

Toshkent viloyatida kichik korxonalar va mikrofirmalar faoliyati

2019- yil

E'tibor bering!:

- 2019- yilda faoliyat ko'rsatayotgan kichik korxonalar va mikrofirmalar soni **38,0** mingtani tashkil etdi.
- Faoliyat ko'rsatayotgan kichik korxonalar va mikrofirmalar sonining eng ko'p ulushi savdo sohasida (29,4%), sanoat tarmoqlarida (22, %), qishloq, o'rmon va baliq xo'jaligida (12,7 %), yashash va ovqatlanishda (9,2 %), qurilishda (9,1 %), tashish va saqlashda 3,9 % ni tashkil etdi.



2019- yilda faoliyat ko'rsatayotgan kichik korxonalar va mikrofirmalarning iqtisodiy faoliyat turlari bo'yicha ulushi, % da



- 1 Savdo – 29,47
- 2 Sanoat – 22,5
- 3 Qishloq, o'rmon va baliq xo'jaligi – 12,7
- 4 Yashash va ovqatlanish bo'yicha xizmatlar – 9,2
- 5 Qurilish – 9,1
- 6 Tashish va saqlash – 3,9

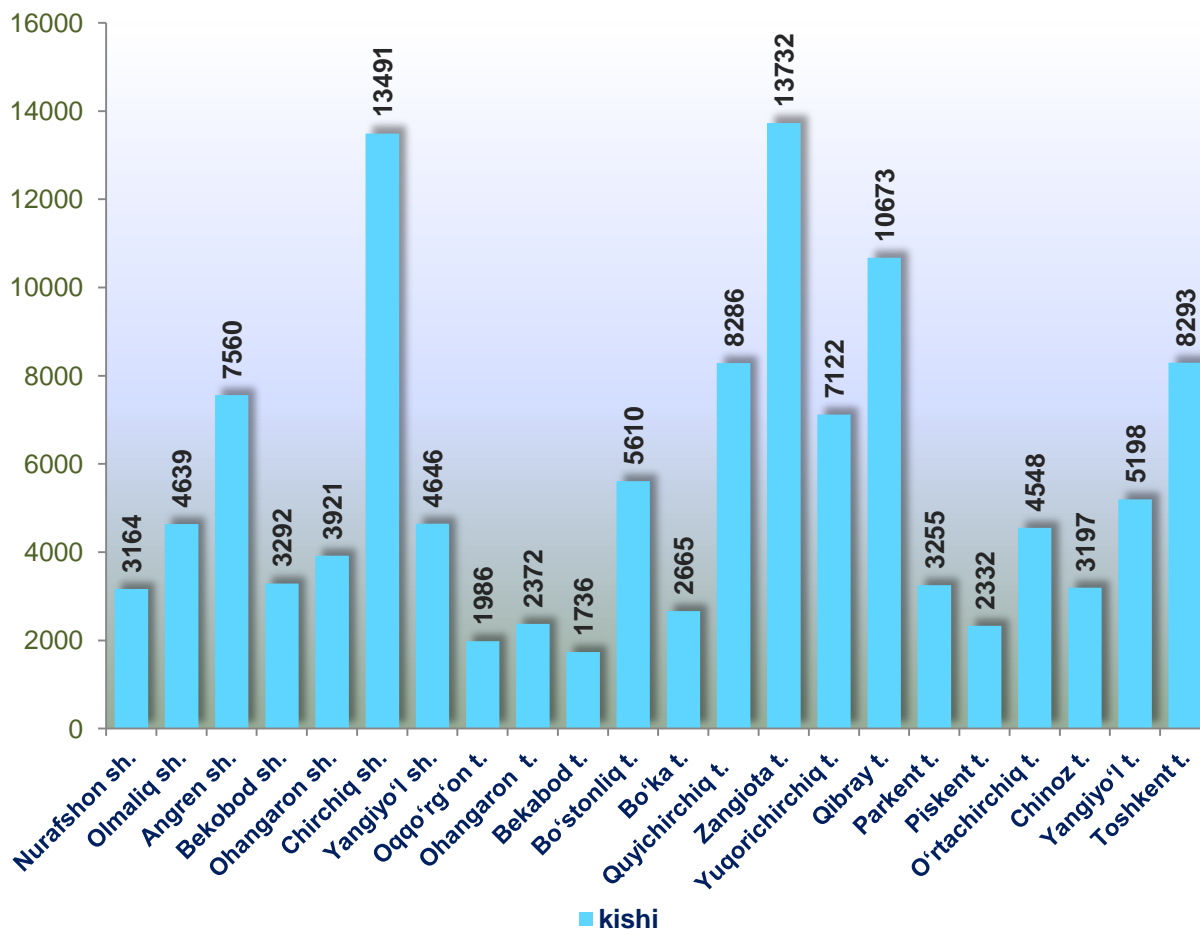


Hududlar bo'yicha o'rtacha ish haqini hisoblash uchun qabul qilinadigan mehnat daftarchalariga ega bo'lgan xodimlar soni, kishi

	O'rtacha ish haqini hisoblash uchun qabul qilinadigan mazkur korxonada mehnat daftarchalariga ega bo'lgan xodimlar soni		shundan: ayollar		farq (+;-)
	2018- y.	2019- y.	2018- y.	2019- y.	
Toshkent viloyati	89074	121718	28888	40378	32644
shaharlar:					
Nurafshon	1974	3164	594	835	1190
Olmaliq	4131	4639	1499	1496	508
Angren	6165	7560	2216	2418	1395
Bekobod	2862	3292	891	1033	430
Ohangaron	2667	3921	798	1174	1254
Chirchiq	8185	13491	3498	7120	5306
Yangiyo'l	3799	4646	1625	1938	847
tumanlar:					
Oqqo'rg'on	2108	1986	555	646	-122
Ohangaron	1782	2372	354	530	590
Bekobod	1606	1736	365	503	130
Bo'stonliq	5603	5610	2290	2101	7
Bo'ka	1518	2665	293	405	1147
Qo'yichirchiq	1314	8286	246	3789	6972
Zangiota	9488	13732	2517	3314	4244
Yuqorichirchiq	5925	7122	1766	1999	1197
Qibray	8647	10673	2909	3269	2026
Parkent	2913	3255	900	871	342
Piskent	1747	2332	575	756	585
O'rtachirchiq	3089	4548	862	1198	1459
Chinoz	2434	3197	714	924	763
Yangiyo'l	4785	5198	1354	1510	413
Toshkent	6332	8293	10	2549	1961



2019- yilda hududlar bo'yicha o'rtacha ish haqini hisoblash uchun qabul qilinadigan mehnat daftarchalariga ega bo'lgan xodimlar soni, kishi



Hududlar bo'yicha o'rtacha ish haqini hisoblash uchun qabul qilinadigan mehnat daftarchalariga ega bo'lgan xodimlar sonining eng ko'pi Zangiota tumani (13732 ta), Chirchiq sh. (13491 ta), Qibray t. (10673 ta), Toshkent t. (8293 ta), Quyichirchiq t. (8286 ta), Angren sh. (7560 ta) va Yuqorichirchiq (7122 ta) tumanlariga to'g'ri keldi.

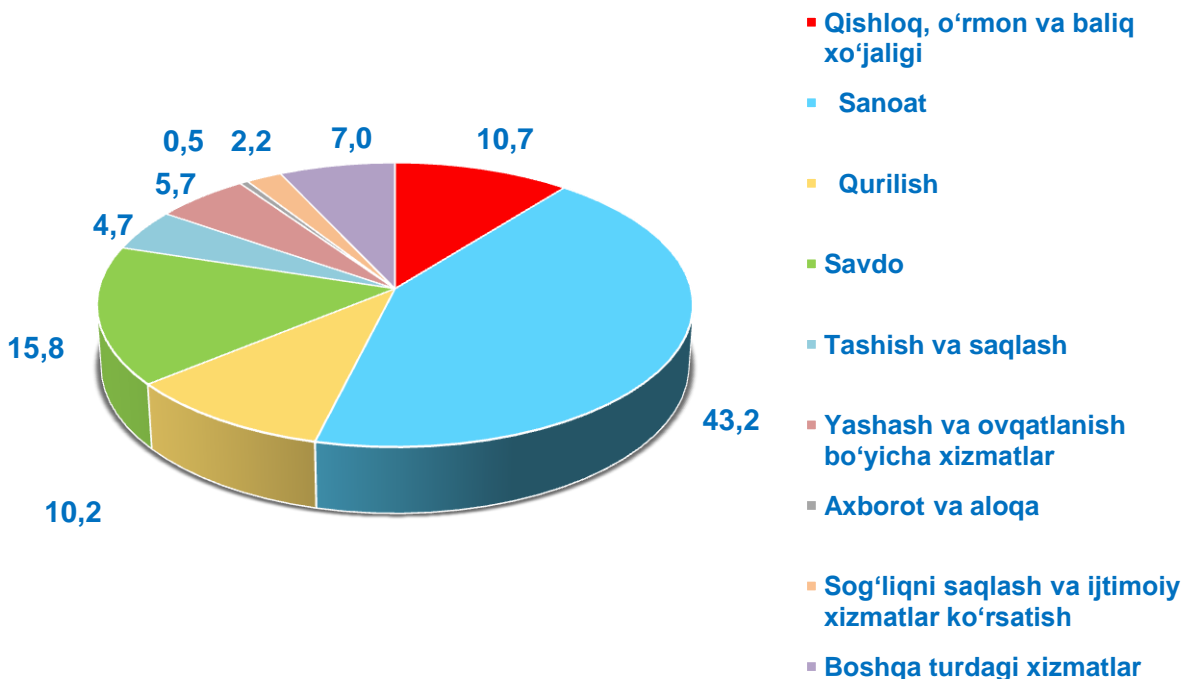



Iqtisodiy faoliyat turlari bo'yicha o'rtacha ish haqini hisoblash uchun qabul qilinadigan mehnat daftarchalariga ega bo'lgan xodimlar soni, kishi

	O'rtacha ish haqini hisoblash uchun qabul qilinadigan mazkur korxonada mehnat daftarchalariga ega bo'lgan xodimlar soni		shundan: ayollar		farq (+;-)
	2018- y.	2019- y.	2018- y.	2019- y.	
Jami:	89074	121718	28888	40378	32644
Qishloq, o'rmon va baliq xo'jaligi	6104	12990	1320	4903	6886
Sanoat	39835	52572	15142	20133	12737
Qurilish	9961	12452	1167	1283	2491
Savdo	13989	19218	4827	5876	5229
Tashish va saqlash	4682	5767	523	620	1085
Yashash va ovqatlanish bo'yicha xizmatlar	5265	6939	2542	3297	1674
Axborot va aloqa	481	612	162	207	131
Sog'liqni saqlash va ijtimoiy xizmatlar ko'rsatish	1986	2646	1243	1746	660
Boshqa turdagi xizmatlar	6771	8522	1962	2313	1751



2019- yilda iqtisodiy faoliyat turlari bo'yicha o'rtacha ish haqini hisoblash uchun qabul qilinadigan mehnat daftarchalariga ega bo'lgan xodimlar sonining ulushi, % da



Ma'lumot uchun: 2019- yilda iqtisodiy faoliyat turlari bo'yicha o'rtacha ish haqini hisoblash uchun qabul qilinadigan mehnat daftarchalariga ega bo'lgan xodimlar sonining eng ko'pi **sanoatda** – 52572 ta, shuningdek:

savdoda – 19218 ta;

Qishloq, o'rmon va baliq xo'jaligida– 12990 ta

qurilishda – 12452 ta;

yashash va ovqatlanish bo'yicha xizmatlarda – 6939 ta;

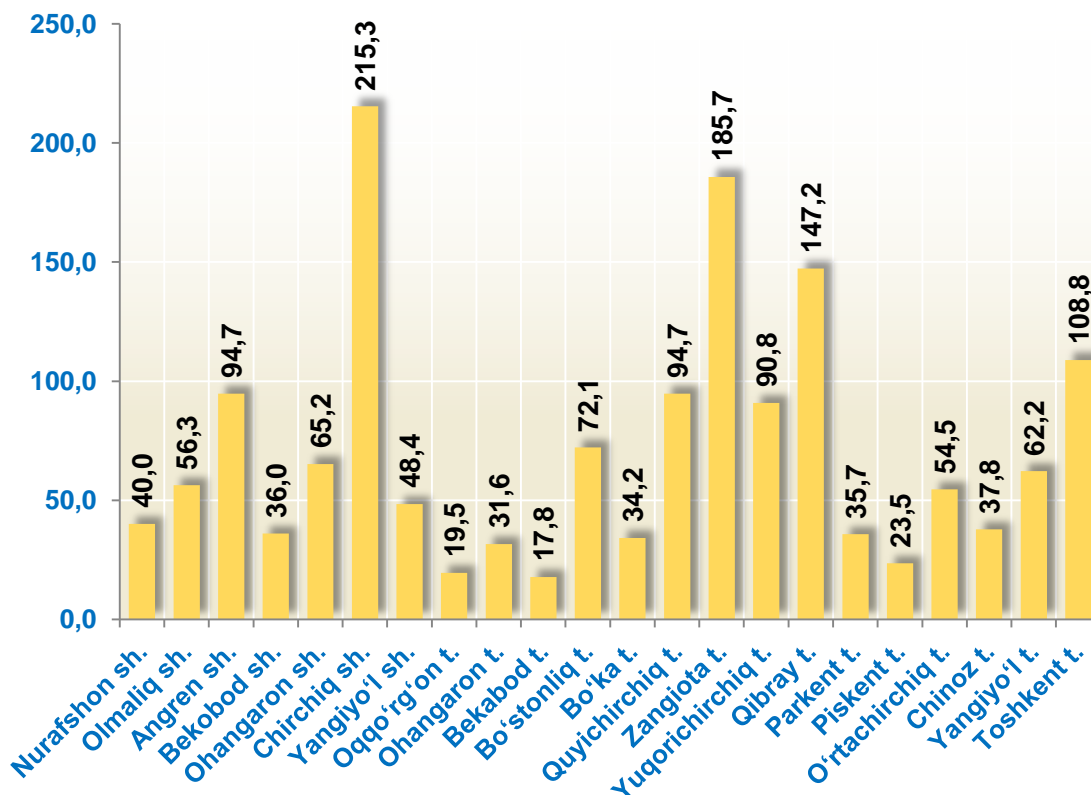
tashish va saqlashda – 5767 tani tashkil etdi.


Hududlar bo'yicha mehnat daftarchalari mavjud bo'lgan jismoniy shaxslarga hisoblangan mehnatga haq to'lash tarzidagi daromadlar hajmi, mlrd. so'm

	Mehnat daftarchalari mavjud bo'lgan jismoniy shaxslarga hisoblangan mehnatga haq to'lash tarzidagi daromadlar		shundan: ayollar		farq (+;-)
	2018- y.	2019- y.	2018- y.	2019- y.	
Toshkent viloyati	849,6	1572	244,5	442	722,6
shaharlar:					
Nurafshon	19,6	40	4,5	7,9	20,4
Olmalik	39	56,3	10,9	15,9	17,3
Angren	57,9	94,7	16,9	26,1	36,8
Bekobod	27,4	36	7,2	10	8,6
Ohangaron	29,9	65,2	7,3	16,6	35,3
Chirchiq	94,2	215,3	35	88,8	121,1
Yangiyo'l	30,6	48,4	10,8	18,3	17,8
tumanlar:					
Oqqo'rg'on	17,3	19,5	4,3	5,6	2,2
Ohangaron	18,7	31,6	3,1	5,9	12,9
Bekobod	14,6	17,8	3	4	3,2
Bo'stonliq	62,4	72,1	25,1	22,2	9,7
Bo'ka	12,8	34,2	2,4	4,6	21,4
Qo'yichirchiq	10,9	94,7	1,9	37,1	83,8
Zangiota	86,6	185,7	20,4	40,2	99,1
Yuqorichirchiq	59,1	90,8	15,7	22,3	31,7
Qibray	86	147,2	25,8	38,7	61,2
Parkent	22,4	35,7	6,2	7,7	13,3
Piskent	15	23,5	4,3	6,1	8,5
O'rtachirchiq	24,6	54,5	6,6	12,5	29,9
Chinoz	19,6	37,8	4,8	8,2	18,2
Yangiyo'l	39,3	62,2	10,4	15,1	22,9
Toshkent	61,7	108,8	18	28,6	47,1



2019- yilda hududlar bo'yicha mehnat daftarchalari mavjud bo'lgan jismoniy shaxslarga hisoblangan mehnatga haq to'lash tarzidagi daromadlar hajmi, mlrd. so'm



■ Mehnat daftarchalari mavjud bo'lgan jismoniy shaxslarga hisoblangan mehnatga haq to'lash tarzidagi daromadlar, mlrd. so'm

Hududlar bo'yicha mehnat daftarchalari mavjud bo'lgan jismoniy shaxslarga hisoblangan mehnatga haq to'lash tarzidagi daromadlar hajmining eng ko'pi Chirchiq sh. (215,3 mlrd. so'm), Zangiota t. (185,7 mlrd. so'm), Qibray t. (147,2 mlrd. so'm), Toshkent t. (108,8 mlrd. so'm), Angren sh. (94,7 mlrd. so'm), Quyichirchiq t. (94,7 mlrd. so'm) va Yuqorichirchiq (90,8 mlrd. so'm) tumanlariga to'g'ri keldi.

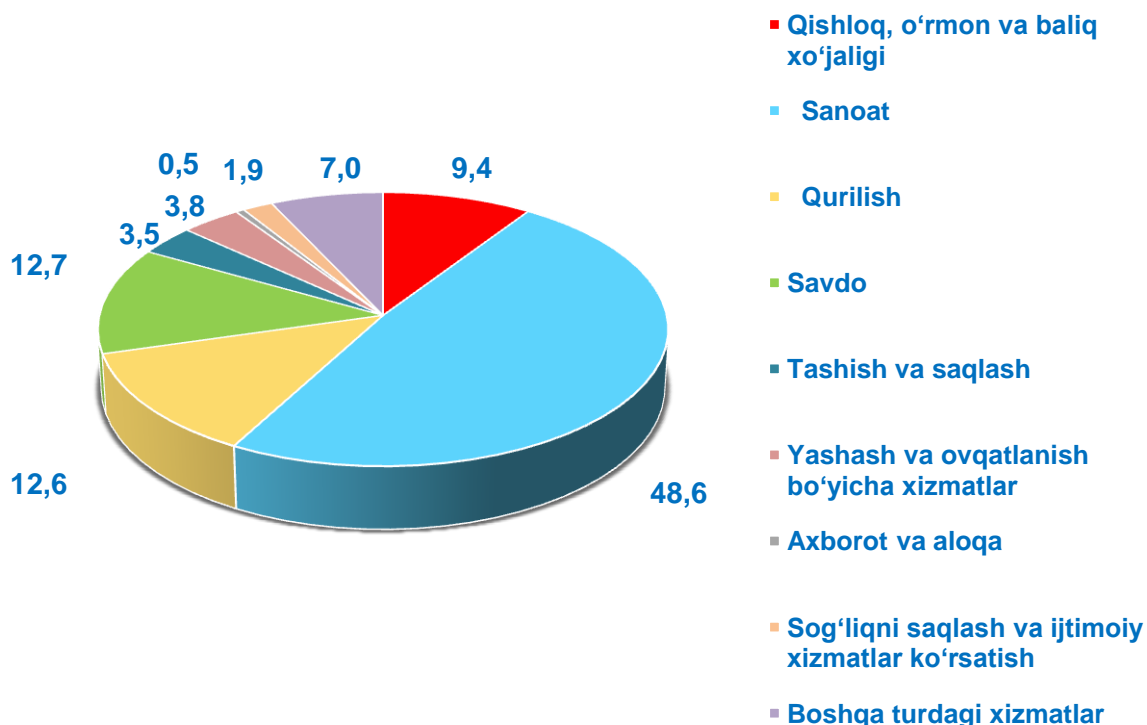



Iqtisodiy faoliyat turlari bo'yicha mehnat daftarchalari mavjud bo'lgan jismoniy shaxslarga hisoblangan mehnatga haq to'lash tarzidagi daromadlar hajmi, mlrd. so'm

	Mehnat daftarchalari mavjud bo'lgan jismoniy shaxslarga hisoblangan mehnatga haq to'lash tarzidagi daromadlar,		shundan: ayollar		farq (+;-)
	2018- y.	2019- y.	2018- y.	2019- y.	
Jami	849,6	1572,2	244,5	442,4	722,6
Qishloq, o'rmon va baliq xo'jaligi	47,2	147	9,7	48,2	99,8
Sanoat	417	764	135,2	237,7	347
Qurilish	113	198	12,6	18,4	85
Savdo	110,7	199,3	35,4	55,3	88,6
Tashish va saqlash	34	55,8	4,8	7	21,8
Yashash va ovqatlanish bo'yicha xizmatlar	37	59,3	17	26,9	22,3
Axborot va aloqa	4,6	8,4	1,6	2,7	3,8
Sog'liqni saqlash va ijtimoiy xizmatlar ko'rsatish	16,3	29,8	10,2	18,6	13,5
Boshqa turdagi xizmatlar	69,9	110,7	18	27,5	40,8



2019- yilda iqtisodiy faoliyat turlari bo'yicha mehnat daftarchalari mavjud bo'lgan jismoniy shaxslarga hisoblangan mehnatga haq to'lash tarzidagi daromadlar hajmi, % da



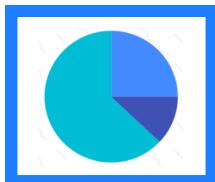
2019- yilda iqtisodiy faoliyat turlari bo'yicha mehnat daftarchalari mavjud bo'lgan jismoniy shaxslarga hisoblangan mehnatga haq to'lash tarzidagi daromadlar hajmining eng ko'pi **sanoatda** – 764,0 mlrd. so'm, shuningdek:

qurilishda – 199,3 mlrd. so'm;

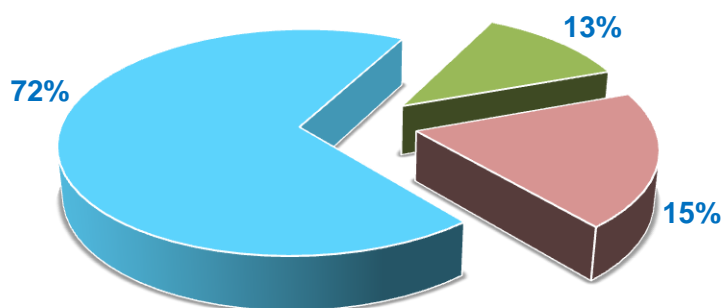
savdoda – 197,9 mlrd. so'm;

Qishloq, o'rmon va baliq xo'jaligi – 147,0 mlrd. so'm;

Axborot va aloqada – 110,7 mlrd. so'mni tashkil etdi.

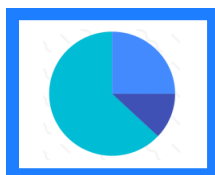


2019- yilda, yil oxiriga mehnat daftarchalari mavjud bo'lgan xodimlarning ma'lumoti boyicha taqsimlanishi, % da

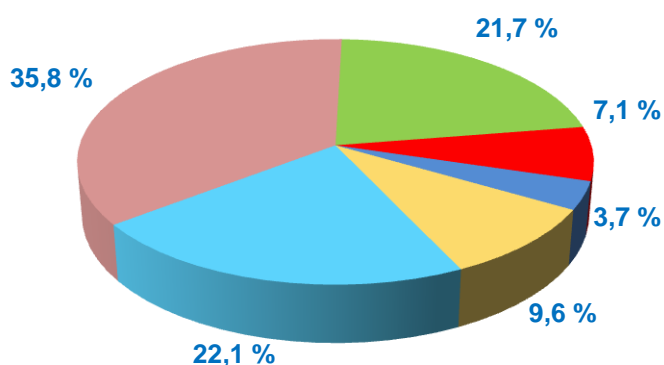


■ oliy ■ o'rta maxsus ■ o'rta va to'liqsiz o'rta

2019- yilda, yil oxiriga kichik korxonada va mikrofirmalarda mehnat daftarchalari mavjud bo'lgan xodimlar soni **143,9** ming kishini tashkil etdi, shundan ma'lumoti bo'yicha: oliy – **21,3** ming kishi, o'rta maxsus – **104,2** ming kishi, o'rta va to'liqsiz o'rta – **18,4** ming kishini tashkil etdi.



2019- yilda, yil oxiriga mehnat daftarchalari mavjud bo'lgan xodimlarning yoshi boyicha taqsimlanishi, % da



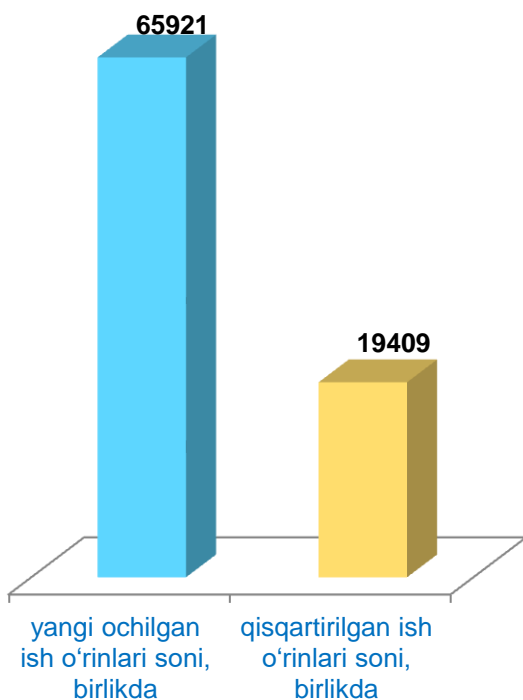
■ 18-24 yosh
 ■ 25-30 yosh
 ■ 31-39 yosh
 ■ 40-49 yosh
 ■ 50-54 yosh
 ■ 55 yosh va undan katta

2019- yilda, yil oxiriga kichik korxonada va mikrofirmalarda mehnat daftarchalari mavjud bo'lgan **143,9** ming kishidan yoshi bo'yicha: 18 yoshgacha – **0,03** ming kishi, 18-24 yosh – **13,8** ming kishi, 25-30 yosh – **31,2** ming kishi, 31-39 yosh – **51,5** ming kishi, 40-49 yosh – **31,7** ming kishi, 50-54 yosh – **10,2** ming kishi, 55 yosh va undan kattalar – **5,3** ming kishini tashkil etdi.

2019- yilda yil oxiriga mehnat daftarchalari mavjud bo'lgan xodimlarning yoshi bo'yicha ulushining eng ko'pini, 31-39 yosh (35,8 %) 40-49 yosh (22,1 %) 25-30 yosh (21,7 %) 18-24 yosh (9,6 %) 50-54 yosh (7,1 %) 55 yosh va undan kattalar (3,7 %) tashkil qildi.



Hisobot yilida yangi ochilgan va qisqartirilgan ish o'rinlari soni

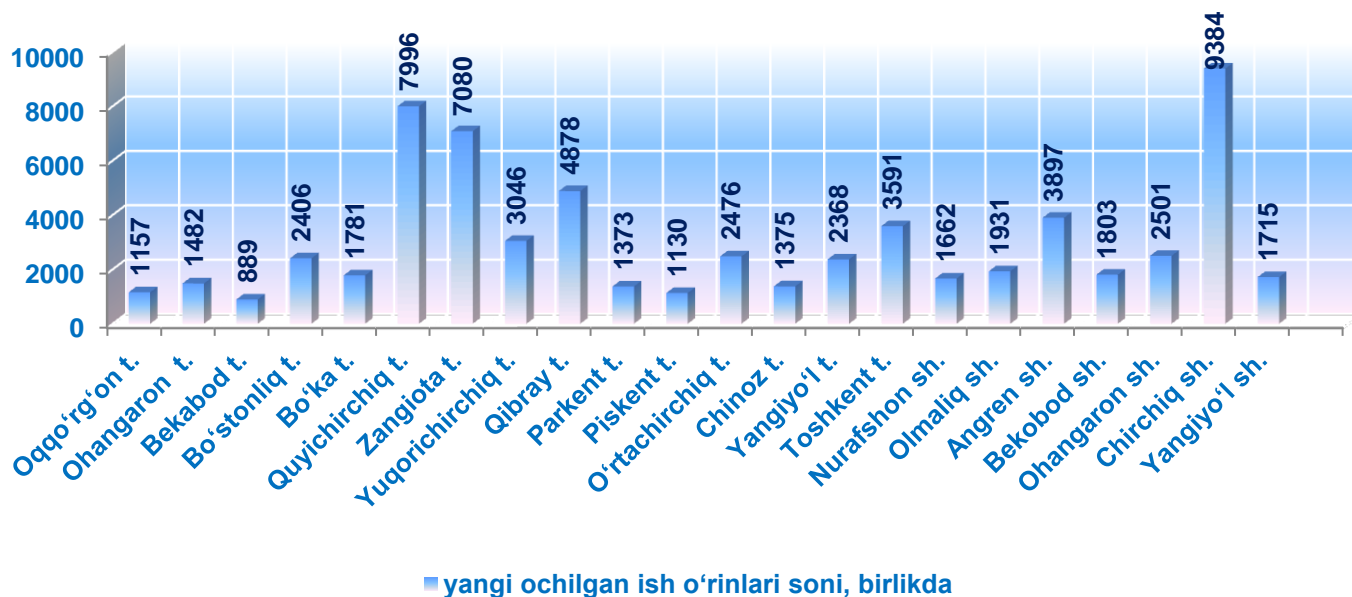


2019-yil hisobot yilida kichik korxonalar va mikrofirmalar tomonidan yangi ochilgan ish o'rinlari soni **65921** tani tashkil etdi.

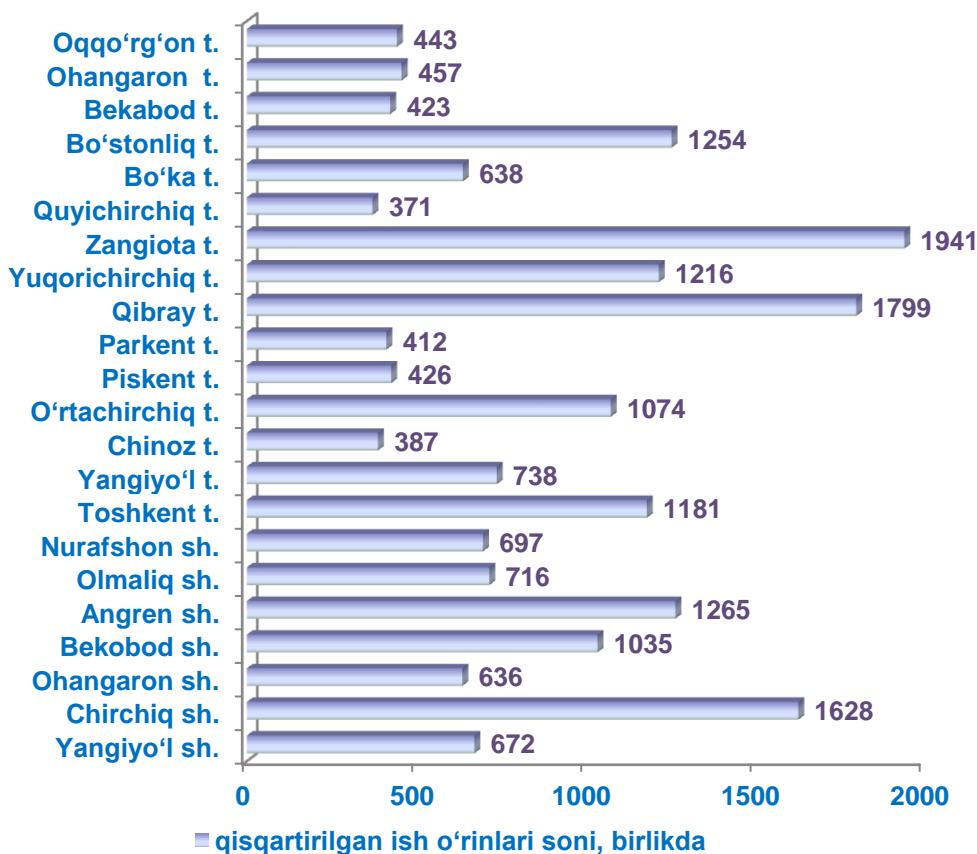
Shu bilan birga hisobot yilida qisqartirilgan ish o'rinlari soni **19409** tani tashkil etdi.

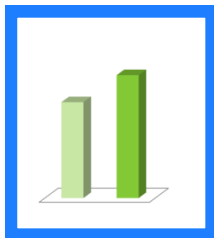


Hududlar bo'yicha hisobot yilida yangi ochilgan ish o'rinlari soni, birlikda

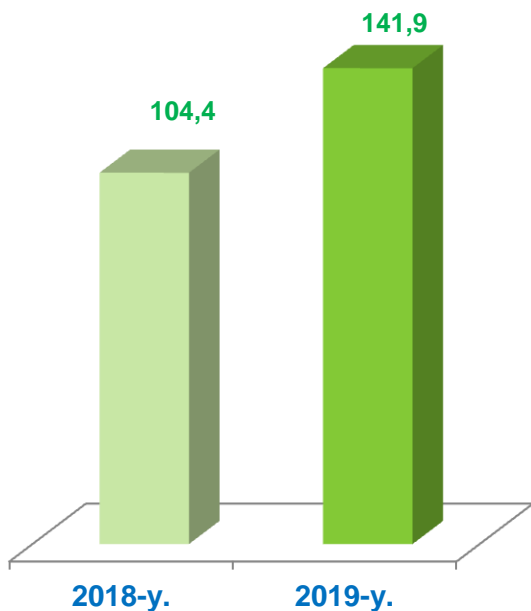


Hududlar bo'yicha hisobot yilida qisqartirilgan ish o'rinlari soni, birlikda

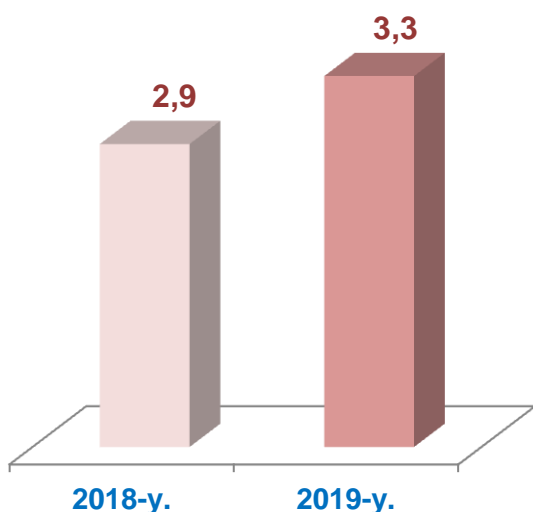




Hisobot yilida mehnat daftarchalari mavjud bo'lgan xodimlar, tashqi o'rindoshlar va fuqarolik-huquqiy tuzilgan shartnomalar asosida ishlayotgan xodimlarning yillik o'rtacha soni, ming kishi

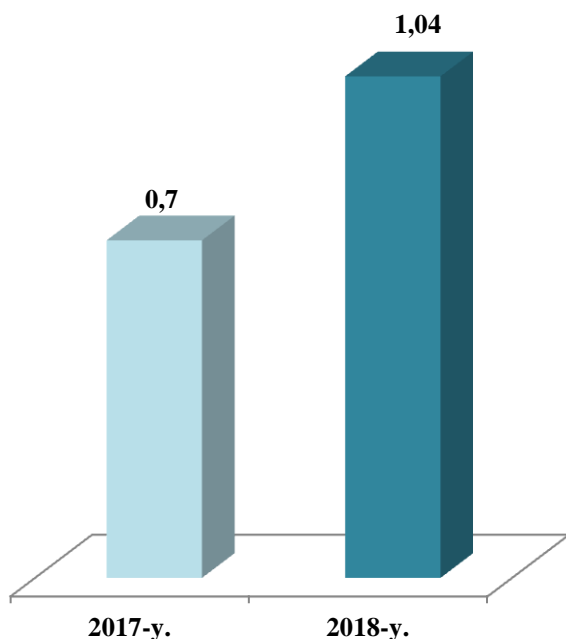


Mehnat daftarchalari mavjud bo'lgan xodimlarning yillik o'rtacha soni **141,9** ming kishini tashkil etdi.
Ma'lumot uchun: 2018- yil, hisobot yilida mehnat daftarchalari mavjud bo'lgan xodimlarning yillik o'rtacha soni **104,4** ming kishini tashkil etgan



Tashqi o'rindoshlarning yillik o'rtacha soni **3,3** ming kishi;

Ma'lumot uchun: 2018- yil, hisobot yilida tashqi o'rindoshlarni yillik o'rtacha soni **2,9** ming kishini tashkil etgan.



Fuqarolik huquqiy tusda tuzilgan shartnomalar asosida ishlayotgan xodimlarning yillik o'rtacha soni **2,03** ming kishini tashkil etdi.

Ma'lumot uchun: 2018- yil, hisobot yilida fuqarolik huquqiy tusda tuzilgan shartnomalar asosida ishlayotgan xodimlarning yillik o'rtacha soni **1,04** ming kishini tashkil etgan.



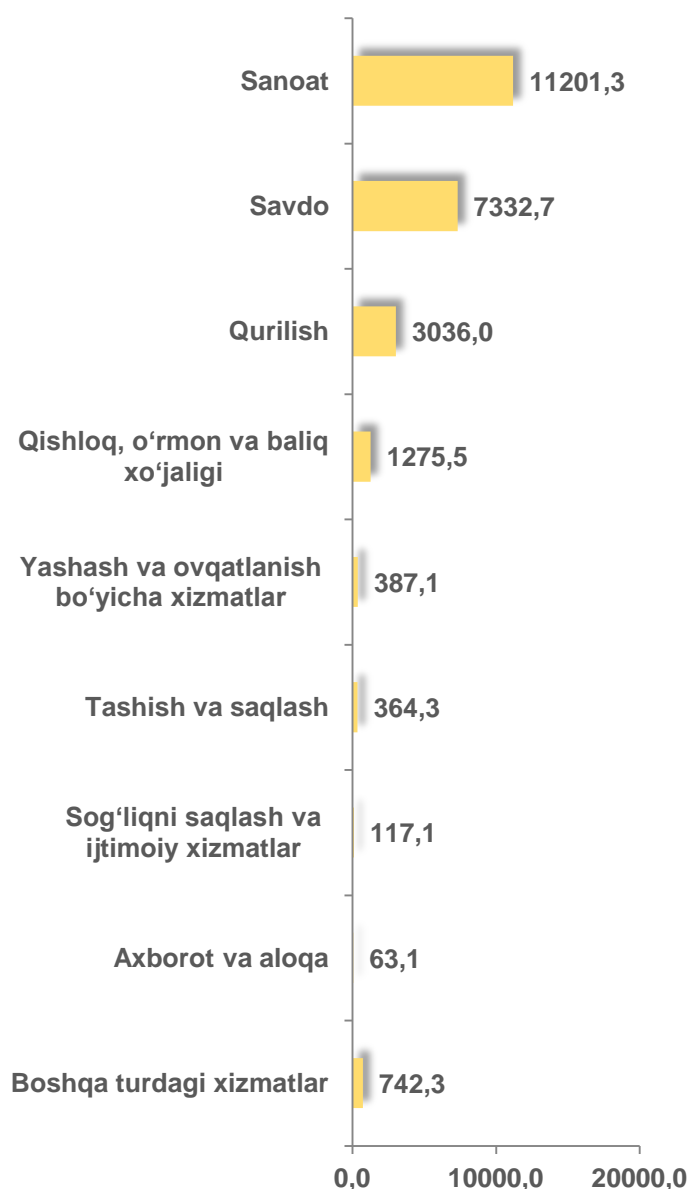
Hisobot yilida mehnat daftarchalari mavjud bo'lgan xodimlar, tashqi o'rindoshlar va fuqarolik-huquqiy tusda tuzilgan shartnomalar asosida ishlayotgan xodimlarning yillik o'rtacha soni

Ko'rsatkichlar soni	o'lchov birligi	2018- y.	2019- y.
Hisobot yilida yangi ochilgan ish o'rinlari soni	birlikda	32137	65921
Hisobot yilida qisqartirilgan ish o'rinlari soni	birlikda	17940	19409
Hisobot yilida mazkur korxonada mehnat daftarchalari mavjud bo'lgan xodimlarning yillik o'rtacha soni	kishi	103958	141936
Tashqi o'rindoshlarning yillik o'rtacha soni	kishi	2880	3325
Fuqarolik-huquqiy tusda tuzilgan shartnomalar asosida ishlayotgan xodimlarning yillik o'rtacha soni	kishi	1040	2031



2019- yilda kichik korxonalar va mikrofirmalar tomonidan mahsulot (tovarlar, ishlar va xizmatlar) sotishdan tushgan sof tushum **24519,3** mlrd. soʻmni tashkil etdi.

■ Sof tushum, mlrd. soʻm



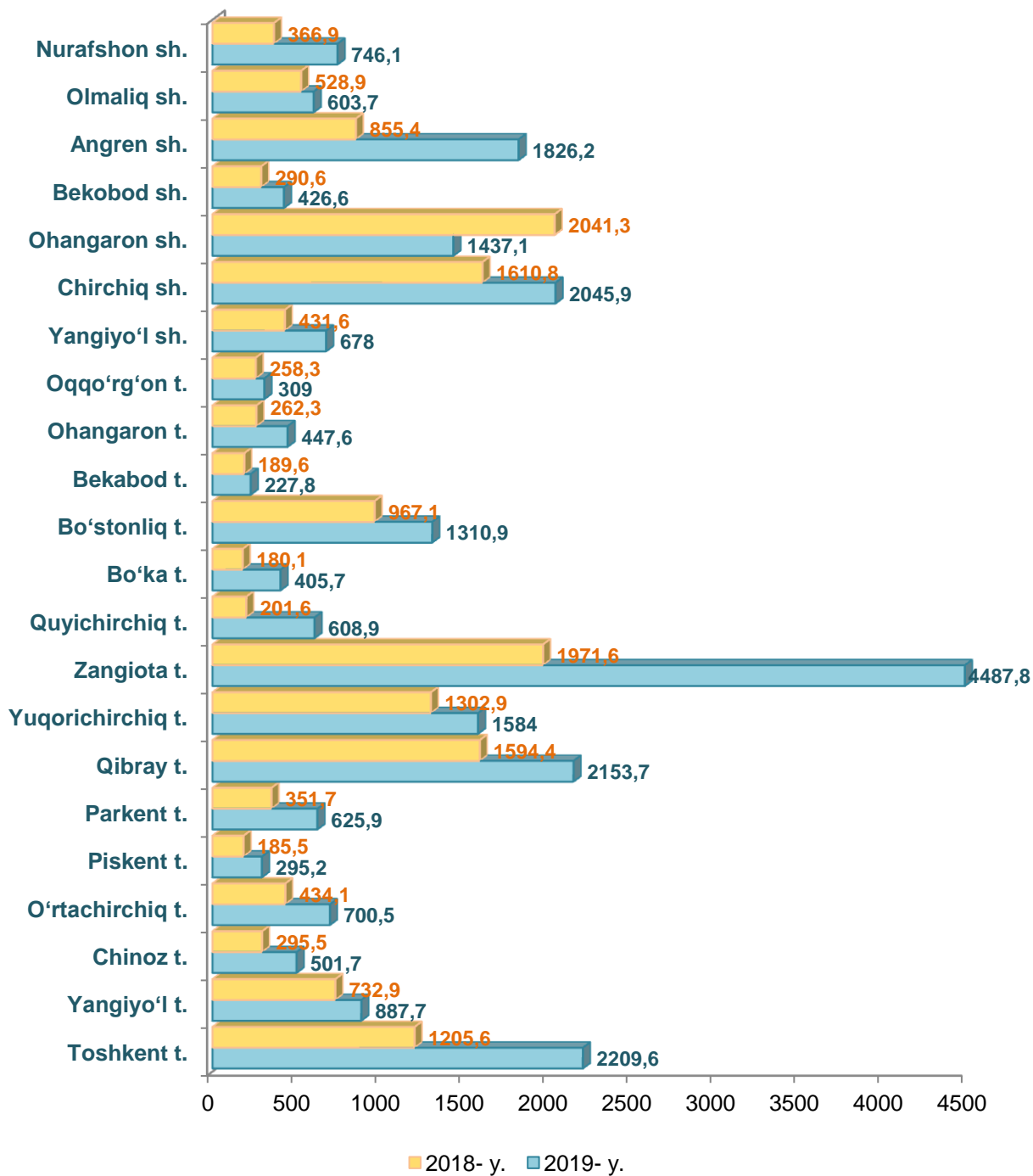
Kichik korxonalar va mikrofirmalar tomonidan mahsulot (tovarlar, ishlar va xizmatlar) sotishdan tushgan sof tushum miqdori va ulushining iqtisodiy faoliyat turlari boʻyicha eng koʻpi sanoat tarmoqlarida 11201,3 mlrd. soʻm (45,7 %), savdo sohasida 7332,7 mlrd. soʻm (29,9 %), qurilishda 3036,0 mlrd. soʻm (12,4 %), qishloq, oʻrmon va baliq xoʻjaligida 1275,5 mlrd. soʻm (5,2%), yashash va ovqatlanishda 387,3 mlrd. soʻm (1,6%), tashish va saqlashda 364,3 mlrd. soʻm (1,5%), Sogʻliqni saqlash va ijtimoiy xizmatlar koʻrsatishda 117,1 mlrd. soʻm (0,5 %), axborot va aloqada 63,1 mlrd. soʻm (0,3 %)ni tashkil etdi


Hududlar bo'yicha kichik korxonalar va mikrofirmalar tomonidan mahsulot (tovarlar, ishlar va xizmatlar) sotishdan tushgan sof tushum, mlrd. so'm

	Mahsulot (tovarlar, ishlar va xizmatlar) sotishdan tushgan sof tushum		farq (+;-)	sotilgan mahsulot (tovarlar, ishlar va xizmatlar) tannarxi	
	2018- y.	2019- y.		2018- y.	2019- y.
Toshkent viloyati	16259	24519	8260,8	12417	19473,5
shaharlar:					
Nurafshon	366,9	746,1	379,2	283,6	609,4
Olmaliq	528,9	603,7	74,8	352,1	453,3
Angren	855,4	1826,2	970,8	629,4	1515,3
Bekobod	290,6	426,6	136	215	335,1
Ohangaron	2041,3	1437,1	-604,2	1852,1	1310,2
Chirchiq	1610,8	2045,9	435,1	1233,1	1570,7
Yangiyo'l	431,6	678	246,4	310,4	518,8
tumanlar:					
Oqqo'rg'on	258,3	309	50,7	206,7	247,9
Ohangaron	262,3	447,6	185,3	175	356,5
Bekobod	189,6	227,8	38,2	142,2	171,6
Bo'stonliq	967,1	1310,9	343,8	707,4	1075,5
Bo'ka	180,1	405,7	225,6	135,9	371,6
Qo'yichirchiq	201,6	608,9	407,3	148,2	471,6
Zangiota	1971,6	4487,8	2516,2	1412,6	3438
Yuqorichirchiq	1302,9	1584	281,1	1010,1	1223,4
Qibray	1594,4	2153,7	559,3	1204,2	1683,1
Parkent	351,7	625,9	274,2	263,2	506,6
Piskent	185,5	295,2	109,7	150,8	232,3
O'rtachirchiq	434,1	700,5	266,4	314,6	533,8
Chinoz	295,5	501,7	206,2	213,1	396,4
Yangiyo'l	732,9	887,7	154,8	542,6	693,7
Toshkent	1205,6	2209,6	1004	914,9	1758,6



Hududlar bo'yicha kichik korxonalar va mikrofirmalar tomonidan mahsulot (tovarlar, ishlar va xizmatlar) sotishdan tushgan sof tushumi hajmi, mlrd. so'mda




Hududlar bo'yicha kichik korxonalar va mikrofirmalarning davr va boshqa xarajatlari miqdori, mlrd. so'm

	Davr xarajatlari		boshqa xarajatlari	
	2018- y.	2019- y.	2018- y.	2019- y.
Toshkent viloyati	1857,3	3103,4	1078,4	1976,2
shaharlar:				
Nurafshon	45,8	92,6	3	16,8
Olmaliq	52,6	75,3	14,8	25,8
Angren	136,2	177,1	101,8	162,5
Bekobod	43,7	68,4	3,9	13,3
Ohangaron	63,3	123,6	205,3	185
Chirchiq	165,3	258,3	65,5	104,7
Yangiyo'l	74,2	108,7	29,6	29,8
tumanlar:				
Oqqo'rg'on	28,3	41,6	14,2	24,9
Ohangaron	31,7	57,7	8,8	26,3
Bekobod	18,6	32	2,3	4
Bo'stonliq	132,4	149,5	81,5	83,2
Bo'ka	54,5	37,5	23,4	83,4
Qo'yichirchiq	22,7	115,3	6	61,3
Zangiota	224,4	527,2	129,4	275,5
Yuqorichirchiq	144,1	213	84,6	346
Qibray	234,7	357,9	108,8	212,1
Parkent	51,7	84,8	48,8	34,2
Piskent	17,3	31,3	6,7	14,5
O'rtachirchiq	54,7	106,4	30,1	80,4
Chinoz	32,8	54,6	14,5	23,4
Yangiyo'l	96,3	118,1	35,2	87,5
Toshkent	132,1	272,2	60	81,6


E'tibor bering:

2019- yilda kichik korxonalar va mikrofirmalarning moliyaviy natijasi ya'ni foyda solig'ini to'lagunga qadar foyda (zarar (-) miqdori **1629,2** mlrd. so'mni tashkil etdi.

Bu esa **2018-** yilning mos davriga nisbatan moliyaviy natijani **272,8** mlrd. so'mga kamayishiga olib keldi.

Shuningdek, **2019-** yilda kichik korxonalar va mikrofirmalarning sof foydasi (zarar (-) miqdori **948,8** mlrd. so'mni tashkil etdi.

Bu esa **2018-** yilning mos davriga nisbatan sof foydani **821,4** mlrd. so'mga kamayishiga olib keldi.

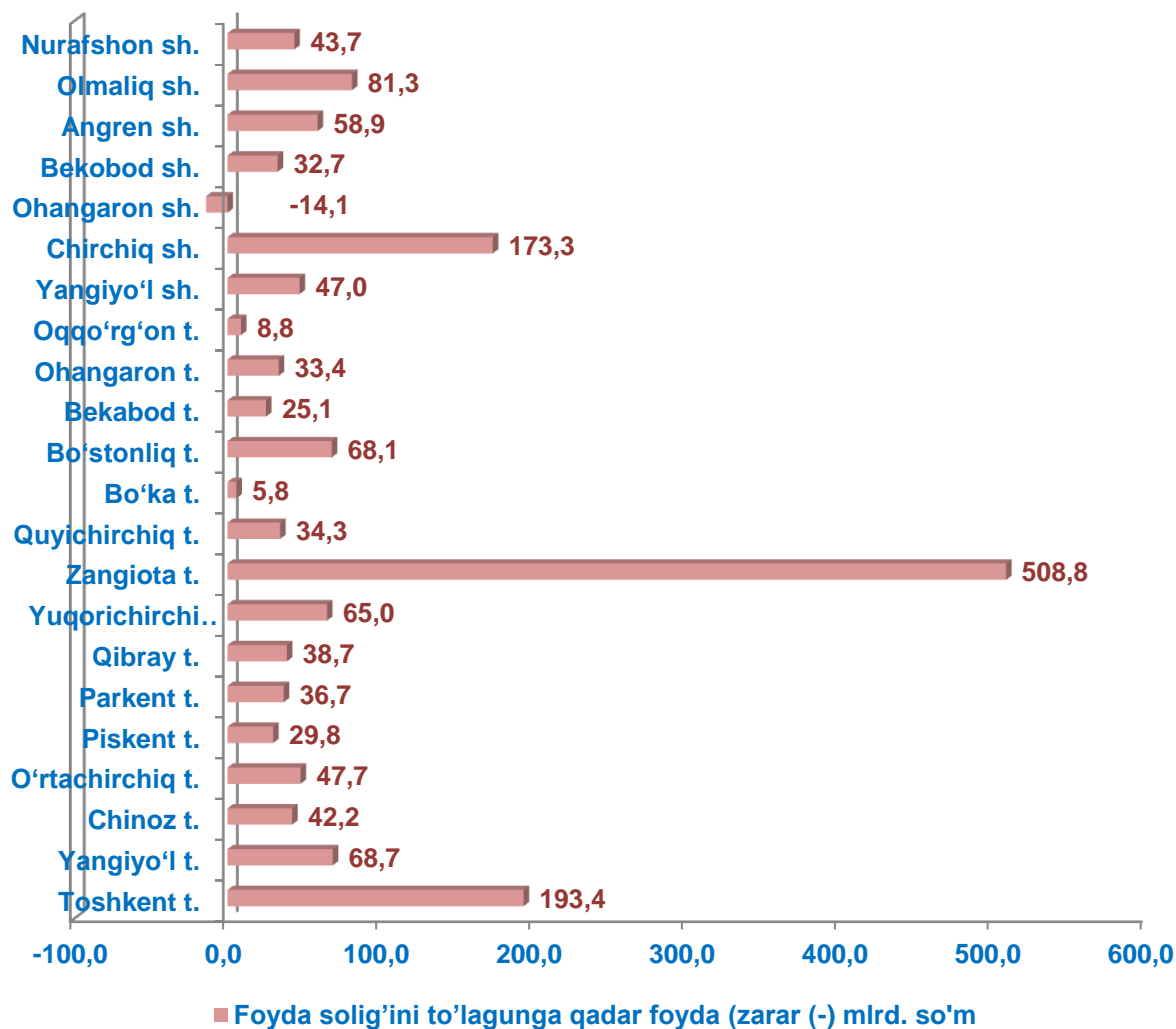

Hududlar bo'yicha kichik korxonalar va mikrofirmalarning foyda solig'ini to'lagunga qadar foyda (zarar (-) va sof foydasi (zarar (-) miqdori, mlrd. so'm

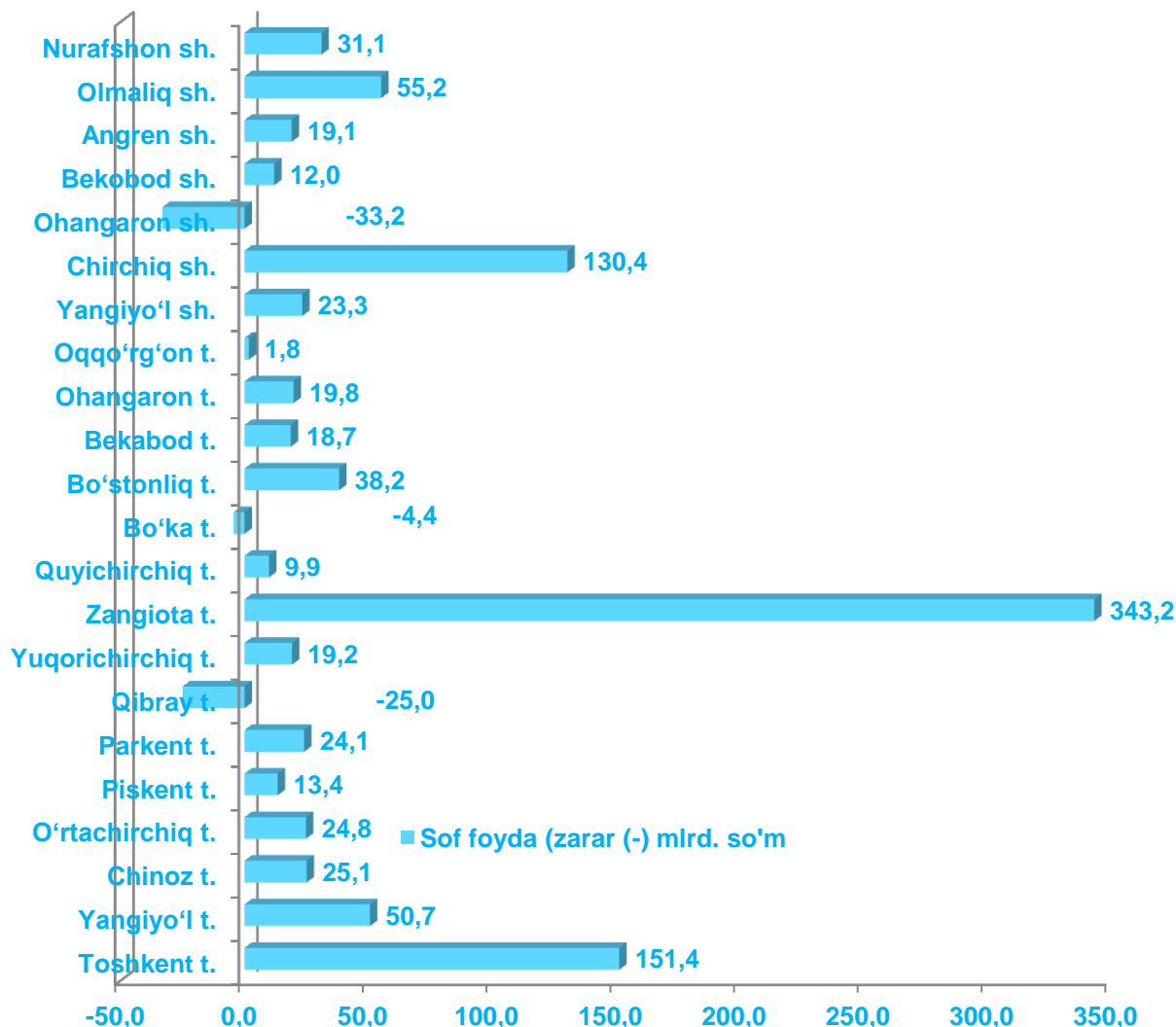
	Foyda solig'ini to'lagunga qadar foyda (zarar (-)		farq (+;-)	sof foyda (zarar (-)		farq (+;-)
	2018- y.	2019- y.		2018- y.	2019- y.	
Toshkent viloyati	1902,8	1629,3	-273,5	127,4	948,8	821,4
shaharlar:						
Nurafshon	39,3	43,7	4,4	20,7	31,1	10,4
Olmaliq	119,1	81,3	-37,8	92,2	55,2	-37
Angren	127,6	58,9	-68,7	96,2	19,1	-77,1
Bekobod	34,1	32,7	-1,4	21,9	12	-9,9
Ohangaron	62,9	-14,1	-77	39,7	-33,2	-72,9
Chirchiq	220,8	173,3	-47,5	170,3	130,4	-39,9
Yangiyo'l	46,4	47	0,6	23,2	23,3	0,1
tumanlar:						
Oqqo'rg'on	15,8	8,8	-7	6,4	1,8	-4,6
Ohangaron	53,9	33,4	-20,5	45,9	19,8	-26,1
Bekobod	28,5	25,1	-3,4	18,6	18,7	0,1
Bo'stonliq	129,3	68,1	-61,2	91,5	38,2	-53,3
Bo'ka	-7,4	5,8	13,2	-13,9	-4,4	9,5

	Foyda solig'ini to'lagunga qadar foyda (zarar (-))		farq (+;-)	sof foyda (zarar (-))		farq (+;-)
	2018- y.	2019- y.		2018- y.	2019- y.	
Qo'yichirchiq	31,1	34,3	3,2	23,1	9,9	-13,2
Zangiota	331,2	508,8	177,6	234,3	343,2	108,9
Yuqorichirchiq	126	65	-61	77,3	19,2	-58,1
Qibray	117,1	38,7	-78,4	42,9	-25	-67,9
Parkent	36,5	36,7	0,2	23,1	24,1	1
Piskent	17,6	29,8	12,2	10,1	13,4	3,3
O'rtachirchiq	56,6	47,7	-8,9	38,8	24,8	-14
Chinoz	42,1	42,2	0,1	23,7	25,1	1,4
Yangiyo'l	111,6	68,7	-42,9	78	50,7	-27,3
Toshkent	162,9	193,4	30,5	110,1	151,4	41,3



Hududlar bo'yicha kichik korxonalar va mikrofirmalarning foyda solig'ini to'lagunga qadar foyda (zarar (-)) va sof foydasi (zarar (-)) miqdori





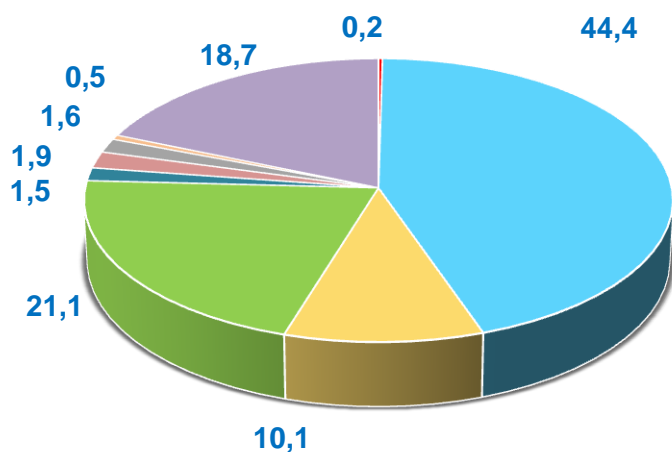
Iqtisodiy faoliyat turlari bo'yicha kichik korxonalar va mikrofirmalarning foyda solig'ini to'lagunga qadar foyda (zarar (-) va sof foydasi (zarar (-) miqdori, mlrd. so'm

	Foyda solig'ini to'lagunga qadar foyda (zarar (-)		farq (+;-)	sof foyda (zarar (-)		farq (+;-)
	2018- y.	2019- y.		2018- y.	2019- y.	
Jami	1902,8	1629,3	-273,5	127,4	948,8	821,4
Qishloq, o'rmon va baliq xo'jaligi	19,4	3,9	-15,5	1	-15,4	-16,4

	Foyda solig'ini to'lagunga qadar foyda (zarar (-))		farq (+;-)	sof foyda (zarar (-))		farq (+;-)
	2018- y.	2019- y.		2018- y.	2019- y.	
Sanoat	1184,4	724,2	-460,2	918	549,3	-368,7
Qurilish	186,9	164,2	-22,7	128,9	115,3	-13,6
Savdo	326,6	343	16,4	127,5	229,7	102,2
Tashish va saqlash	24,6	24,3	-0,3	13	14,2	1,2
Yashash va ovqatlanish bo'yicha xizmatlar	27,7	30,9	3,2	7,1	12,3	5,2
Axborot va aloqa	7,4	26,1	18,7	5,4	23,5	18,1
Sog'liqni saqlash va ijtimoiy xizmatlar ko'rsatish	8,8	8,5	-0,3	6,6	5,4	-1,2
Boshqa turdagi xizmatlar	116,9	304,2	187,3	-1080	14,6	1094,7



Iqtisodiy faoliyat turlari bo'yicha kichik korxonalar va mikrofirmalarning foyda solig'ini to'lagunga qadar foyda (zarar (-)) ulushi, % da



- Qishloq, o'rmon va baliq xo'jaligi
- Sanoat
- Qurilish
- Savdo
- Tashish va saqlash
- Yashash va ovqatlanish bo'yicha xizmatlar
- Axborot va aloqa
- Sog'liqni saqlash va ijtimoiy xizmatlar ko'rsatish
- Boshqa turdagi xizmatlar



Kichik korxonalar va mikrofirmalarning asosiy moliyaviy ko'rsatkichlari, mlrd. so'mda

Ko'rsatkichlar nomi	2018- y.	2019- y.
Yil oxiriga debitorlik qarz	4348,5	6812,2
undan: muddati o'tgani	22,8	41,4
Yil oxiriga kreditorlik qarz	6131,7	8078,1
undan: muddati o'tgani	18,4	39,8
Yil oxiriga asosiy vositalarning boshlang'ich (qayta tiklash) qiymati bo'yicha bahosi	9409,2	15834,1
Yil oxiriga asosiy vositalarning eskirish summasi	2274,8	3336,8
Yil oxiriga nomoddiy aktivlarning boshlang'ich qiymati bo'yicha bahosi	39,3	71,7
Yil oxiriga nomoddiy aktivlarning amortizatsiyasi summasi	22,3	11,7
Ishlab chiqarish zaxiralari	2658,7	3967,2
Tugallanmagan qurilishlar (o'rnatilmagan uskunalarni qo'shgan holda)	313,6	2968,5



2019- yilda kichik korxonalar va mikrofirmalar tomonidan asosiy kapitalga kiritilgan investitsiyalar hajmi **6640,0** mlrd. soʻmni tashkil etdi.

Bu esa **2018-** yilning mos davriga nisbatan investitsiyalarni **2840,2** mlrd. soʻmga oshishini taʼminladi.



Iqtisodiy faoliyat turlari boʻyicha kichik korxonalar va mikrofirmalar tomonidan asosiy kapitalga kiritilgan investitsiyalar miqdori va ulushining eng koʻpi, sanoat tarmoqlarida 4884,3 mlrd. soʻm (73,6%), qishloq, oʻrmon va baliq xoʻjaligida 588,6 mlrd. soʻm (8,9%), savdo sohasida 303,6 mlrd. soʻm (4,6%), qurilishda 205,5 mlrd. soʻm (3,1%), tashish va saqlashda 88,1 mlrd. soʻm (1,3%), sogʻliqni saqlash va ijtimoiy xizmatlar koʻrsatishda 57,6 mlrd. soʻm (0,9%), yashash va ovqatlanishda 51,5 mlrd. soʻm (0,8%), axborot va aloqada 6,7 mlrd. soʻm (0,1%) ni tashkil etdi.

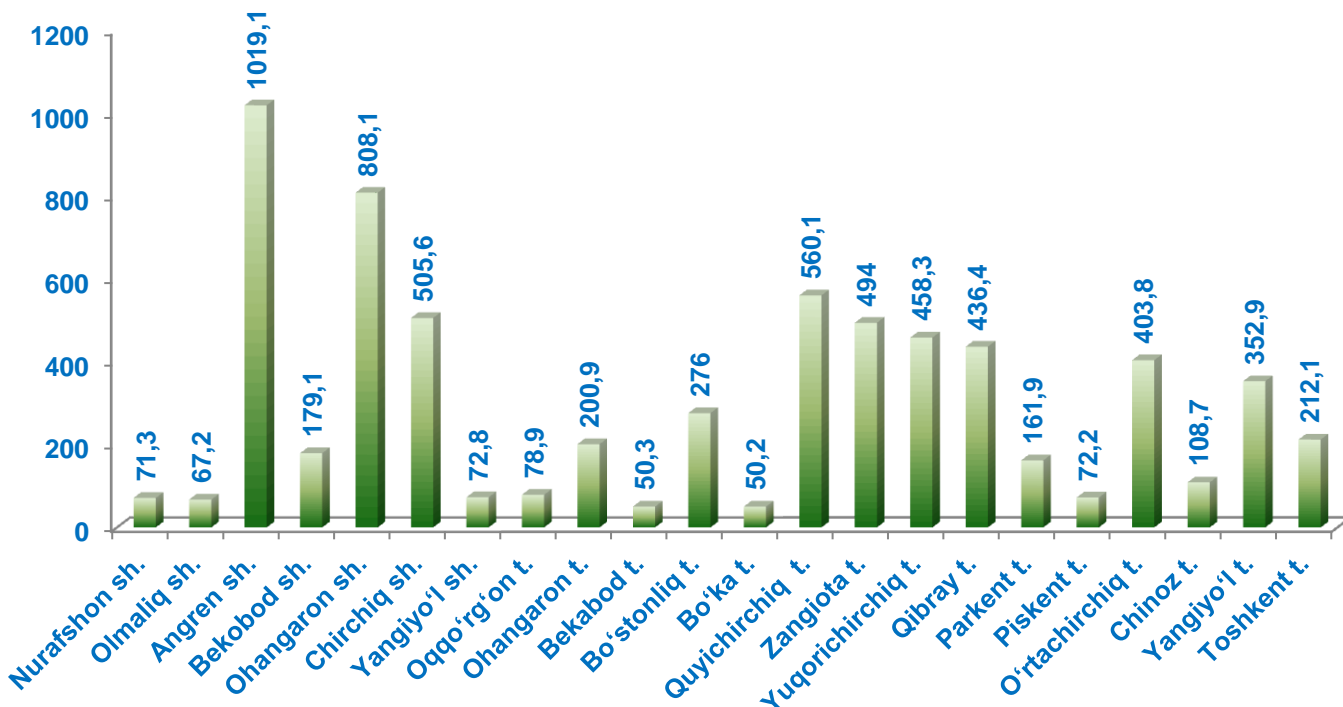


2019- yilda hududlar bo'yicha kichik korxonalar va mikrofirmalarning asosiy kapitalga kiritilgan investitsiyalari hajmi va yo'nalishlari bo'yicha taqsimlanishi, mlrd. so'mda

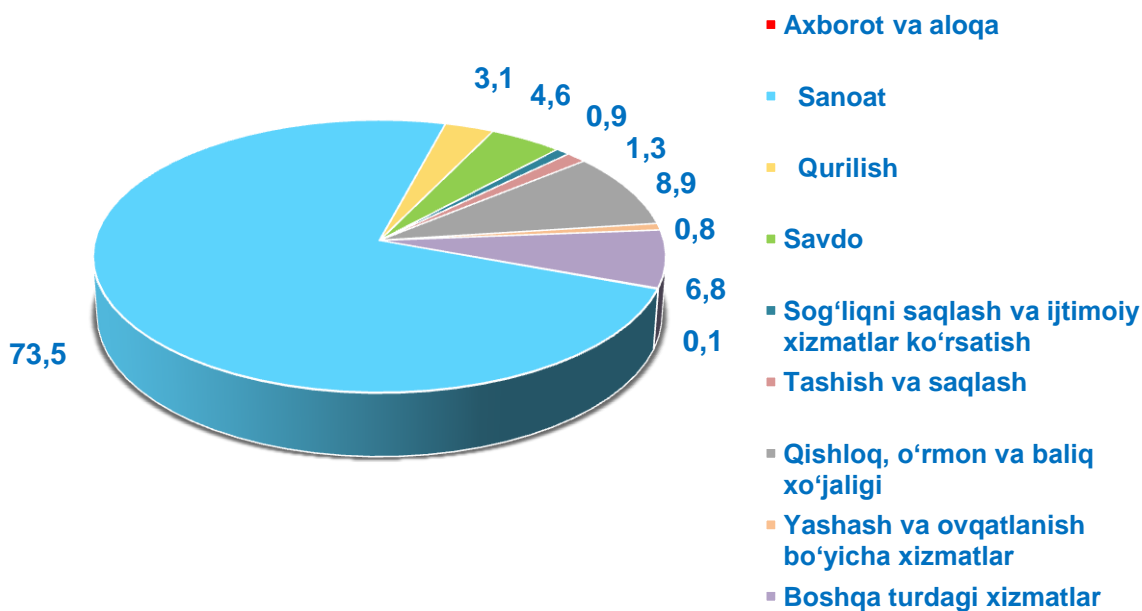
	Asosiy kapitalga kiritilgan investitsiyalar, mlrd. so'm	shu jumladan:					
		turar joylar	noturar joylar	Inshootlar	mashina uskunalari transport vositalari ishlab chiqarish va xo'jalik jihozlari qiymati	boshqa xarajatlar	asbob-uskunalarni montaj qilish bo'yicha ishlar
Toshkent viloyati	6640	7,3	833,2	122,8	5288,9	260,6	48,5
shaharlar:							
Nurafshon	71,3	0	22,7	5,1	43,3	0	0
Olmaliq	67,2	0	2,4	0	63,3	1,4	0,5
Angren	1019,1	0	130,7	5,1	762,2	32,6	0
Bekobod	179,1	0	13,7	0	164,3	1	1
Ohangaron	808,1	5,5	117,6	10,4	626	48,5	0
Chirchiq	505,6	0	58,5	1,9	445	0,2	0
Yangiyo'l	72,8	0	7,4	0	64,1	1,2	0
tumanlar:							
Oqqo'rg'on	78,9	0	0,2	0	78,7	0	0
Ohangaron	200,9	0	48	3,9	148,1	0,9	0
Bekobod	50,3	0	1,1	0	49,2	0	0
Bo'stonliq	276	0,4	53	0	221	1,1	0
Bo'ka	50,2	0	5,3	0	44,4	0,5	0
Qo'yichirchiq	560,1	0	10,4	0,3	536,2	3,3	0
Zangiota	494	1,1	33,4	3,1	402,4	53,2	1,5
Yuqorichirchiq	458,3	0	227,2	32,1	186,9	12,1	0,1
Qibray	436,4	0	7,8	2,8	353	65,8	44,4
Parkent	161,9	0	33,9	5	104,1	18,9	0
Piskent	72,2	0	6,1	0,8	65,2	0,2	0
O'rtachirchiq	403,8	0,3	34,2	24,5	336,3	7	0,9
Chinoz	108,7	0	1,7	15,1	82,4	9,5	0
Yangiyo'l	352,9	0	4,5	11,8	315,7	2,4	0
Toshkent	212,1	0	13,4	1	196,9	0,8	0,2



Hududlar bo'yicha kichik korxonalar va mikrofirmalarning asosiy kapitalga kiritilgan investitsiyalari hajmi



Iqtisodiy faoliyat turlari bo'yicha kichik korxonalar va mikrofirmalarning asosiy kapitalga kiritilgan investitsiyalari hajmi, % da





Kichik korxonalar va mikrofirmalarning asosiy kapitalga kiritilgan investitsiyalarini moliyalashtirish manbalari bo'yicha taqsimlanishi

Jami investitsiyalar- 6640,0 mlrd. so'm

Korxonaning o'z mablag'lari

• 1808,7 mlrd. so'm

Homiy rezidentlar mablag'lari

• 17,0 mlrd. so'm

Banklar kreditlari

• 1512,4 mlrd. so'm

Chet el investorlari mablag'lari

• 2476,5 mlrd. so'm

Chet el kreditlari

• 555,7 mlrd. so'm

Boshqa tashkilotlarning qarz mablag'larilari

• 134,4 mlrd. so'm

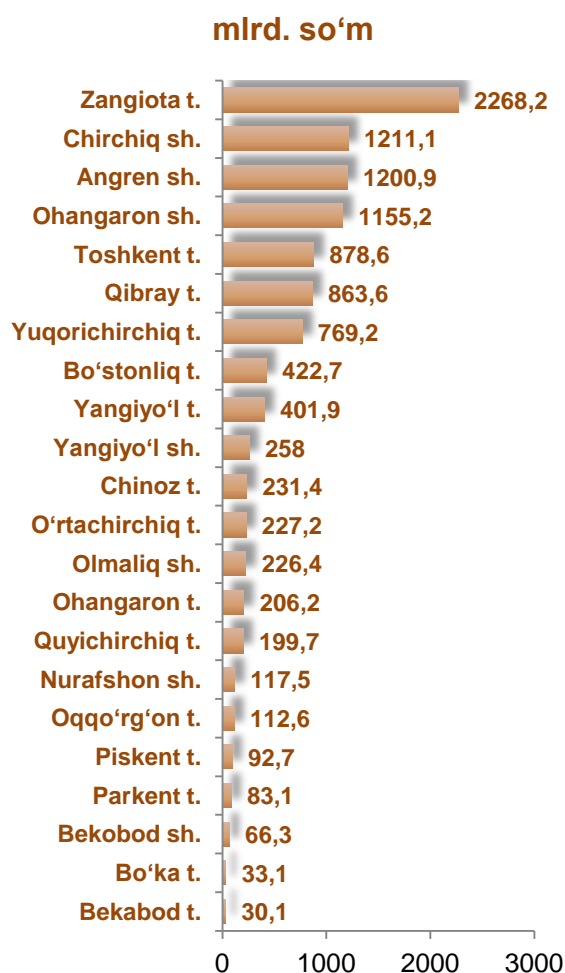
Moliyalashtirishning boshqa manbalaridan

• 135,2mlrd. so'm



2019- yilda kichik korxonalar va mikrofirmalar tomonidan ishlab chiqarilgan sanoat mahsuloti hajmi **11055,7** mlrd. soʻmni tashkil etdi.

Bu esa **2018-** yilning mos davriga nisbatan ishlab chiqarilgan sanoat mahsulotini **1944,0** mlrd. soʻmga oshganini koʻrsatdi.



Hududlar boʻyicha kichik korxonalar va mikrofirmalar tomonidan ishlab chiqarilgan sanoat mahsuloti hajmi eng koʻp, Zangiota tumanida 2268,2 mlrd. soʻm, Chirchiq sh. 1211,1 mlrd. soʻm, Angren sh 1200,9 mlrd. soʻm, Ohangaron sh. 1155,2 mlrd. soʻm, Toshkent t. 878,6 mlrd. soʻm, Qibray t. 863,6 mlrd. soʻm, Yuqorichirchiq t. 769,2 mlrd. soʻm, Boʻstonliq t. 422,7 mlrd. soʻm, Yangiyoʻl t. 401,9 mlrd. soʻm, Yangiyoʻl sh. 258,0 mlrd. soʻm va Xorazm tumanlarida 231,4 mlrd. soʻmni tashkil etdi


Hududlar bo'yicha kichik korxonalar va mikrofirmalar tomonidan ishlab chiqarilgan sanoat mahsuloti hajmi, mlrd. so'mda

	Amaldagi narxlarda ishlab chiqarilgan sanoat mahsuloti (ishlar, xizmatlar) hajmi (QQS va aksizsiz)		farq (+;-)
	2018- y.	2019- y.	
Toshkent viloyati	9111,7	11055,7	1944
shaharlar:			
Nurafshon	59,3	117,5	58,2
Olmaliq	254,1	226,4	-27,7
Angren	513,5	1200,9	687,4
Bekobod	47,9	66,3	18,4
Ohangaron	1844,0	1155,2	-688,8
Chirchiq	1122,7	1211,1	88,4
Yangiyo'l	209,7	258	48,3
tumanlar:			
Oqqo'rg'on	70,9	112,6	41,7
Ohangaron	108,2	206,2	98
Bekobod	34,5	30,1	-4,4
Bo'stonliq	604,5	422,7	-181,8
Bo'ka	21,6	33,1	11,5
Qo'yichirchiq	47,7	199,7	152
Zangiota	1088,7	2268,2	1179,5
Yuqorichirchiq	757,6	769,2	11,6
Qibray	807,6	863,6	56
Parkent	90,6	83,1	-7,5
Piskent	45,9	92,7	46,8
O'rtachirchiq	173,4	227,2	53,8
Chinoz	155,3	231,4	76,1
Yangiyo'l	453,4	401,9	-51,5
Toshkent	600,7	878,6	277,9


2019- yilda hududlar bo'yicha kichik korxonalar va mikrofirmalar tomonidan ishlab chiqarilgan sanoat mahsuloti hajmi, mlrd. so'mda

	Ishlab chiqarilgan mahsulot (tovarlar, ishlar va xizmatlar) ishlab chiqarish tannarxi	amaldagi narxlarda ishlab chiqarilgan iste'mol mollari, (QQS va aksizsiz)	shu jumladan:	
			oziq-ovqat mahsulotlari (vino-aroq mahsulotlari va pivo qiymatisiz)	nooziq-ovqat mollari
Toshkent viloyati	8416,7	6372,4	2725,3	3596,8
shaharlar:				
Nurafshon	97,1	104,4	53,8	50,6
Olmalik	160,2	50,1	13,8	36,1
Angren	974,7	620,7	340,7	279,9
Bekobod	51,9	29,2	22,9	6,3
Ohangaron	1008,2	442,4	40,2	402,2
Chirchiq	886,1	486,5	41,4	445
Yangiyo'l	195,9	222	127,6	94,5
tumanlar:				
Oqqo'rg'on	69,2	109,1	16,3	92,8
Ohangaron	146,5	66,6	17,5	49,1
Bekobod	21,7	19	5,9	13,1
Bo'stonliq	322,7	275	195,7	79,3
Bo'ka	26,7	16,1	6,9	9,2
Qo'yichirchiq	134,9	115,4	11,4	104
Zangiota	1619,9	1726,1	1124,3	586,3
Yuqorichirchiq	549	263,1	30,6	232,5
Qibray	682,7	458,2	239,6	218,7
Parkent	51,3	65,7	23,2	35,2
Piskent	73,5	40,4	2,6	37,8
O'rtachirchiq	180,8	145,8	60,1	85,7
Chinoz	156,9	119,3	85,2	34,1
Yangiyo'l	319	257,5	49,4	208,1
Toshkent	687,7	739,6	216,2	496,4



2019- yilda kichik korxonalar va mikrofirmalar tomonidan qishloq xo'jaligida, faoliyat turlari bo'yicha sotilgan mahsulot (ishlar, xizmatlar) hajmi **1375,7** mlrd. so'mni tashkil etdi.

Bu esa **2018-** yilning mos davriga nisbatan qishloq xo'jaligida, faoliyat turlari bo'yicha sotilgan mahsulot (ishlar, xizmatlar)ni **715,9** mlrd. so'mga oshishini ta'minladi.



2019- yilda kichik korxonalar va mikrofirmalar tomonidan qishloq xo'jaligida, faoliyat turlari bo'yicha sotilgan mahsulot (ishlar, xizmatlar) hajmi

Dehqonchilik va chorvachilik, ovchilik va bu sohalarda xizmat ko'rsatish
1329,6 mlrd. so'm

O'rmonchilik va yog'och tayyorlash
1,3 mlrd. so'm

Baliq ovlash va akvakultura
44,8 mlrd. so'm



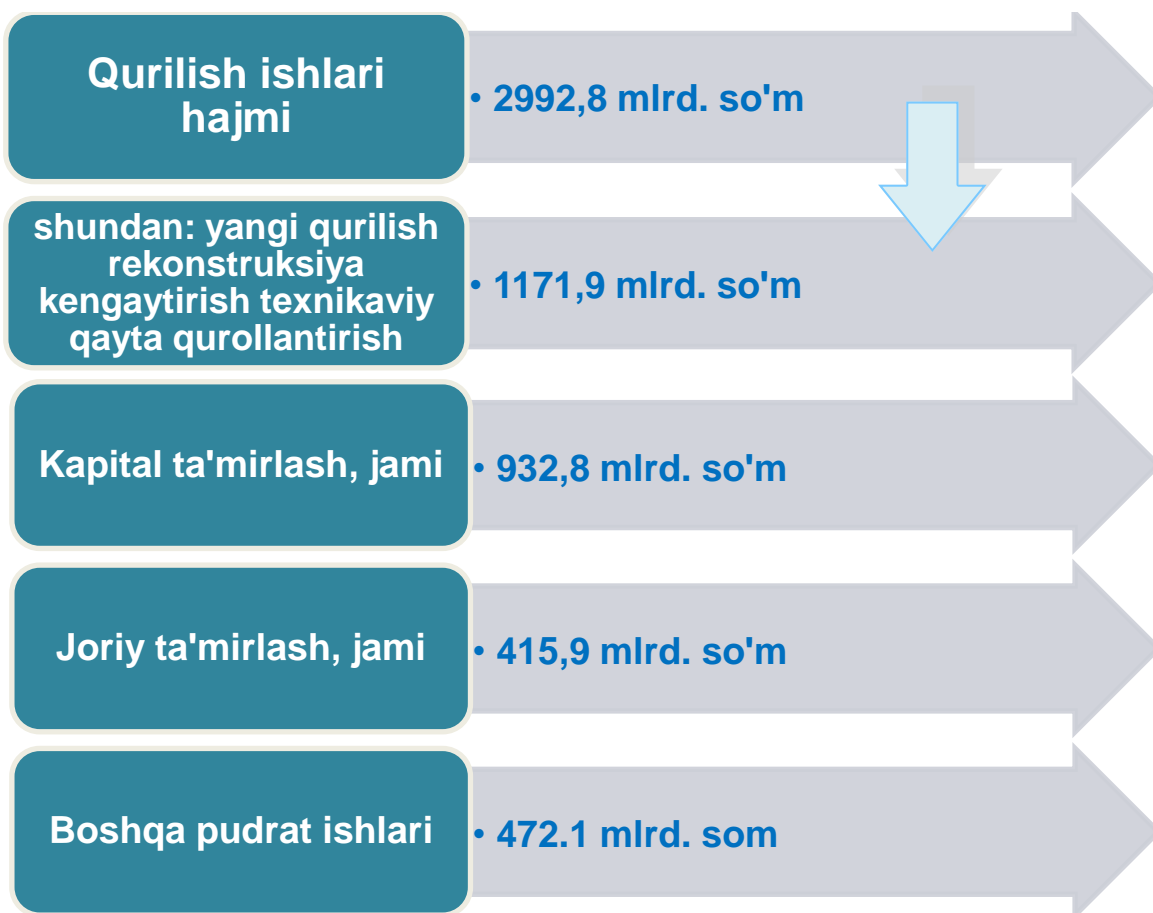
Hududlar bo'yicha kichik korxonalar va mikrofirmalar tomonidan qishloq xo'jaligida, faoliyat turlari bo'yicha sotilgan mahsulot (ishlar, xizmatlar) hajmi va o'sish sur'ati, mlrd. so'mda

	Qishloq xo'jaligi faoliyat turlari bo'yicha sotilgan mahsulot (ishlar, xizmatlar) hajmi		farq (+;-)
	2018- y.	2019- y.	
Toshkent viloyati	659,8	1375,7	715,9
shaharlar:			
Nurafshon	0,7	0,9	0,2
Olmaliq	5,1	7,7	2,6
Angren	4,3	7,3	3
Bekobod	0,3	0,8	0,5
Ohangaron	8,0	12,6	4,6
Chirchiq	3,0	8,5	5,5
Yangiyo'l	1,3	0,9	-0,4
tumanlar:			
Oqqo'rg'on	28,2	8,6	-19,6
Ohangaron	45,0	76,8	31,8
Bekobod	20,5	65,3	44,8
Bo'stonliq	17,2	20,1	2,9
Bo'ka	23,7	68,8	45,1
Qo'yichirchiq	48,7	168,0	119,3
Zangiota	80,8	87,9	7,1
Yuqorichirchiq	84,5	277,4	192,9
Qibray	106,7	227,3	120,6
Parkent	9,8	14,7	4,9
Piskent	28,8	37,7	8,9
O'rtachirchiq	46,5	105,3	58,8
Chinoz	23,5	24,7	1,2
Yangiyo'l	41,8	94,0	52,2
Toshkent	31,4	60,8	29,4



2019- yilda kichik korxonalar va mikrofirmalar tomonidan bajarilgan qurilish ishlari hajmi **2992,8** mlrd. soʻmni tashkil etdi.

Bu esa **2018-** yilning mos davriga nisbatan qurilish ishlarini **1556,6** mlrd. soʻmga oshishini taʼminladi.

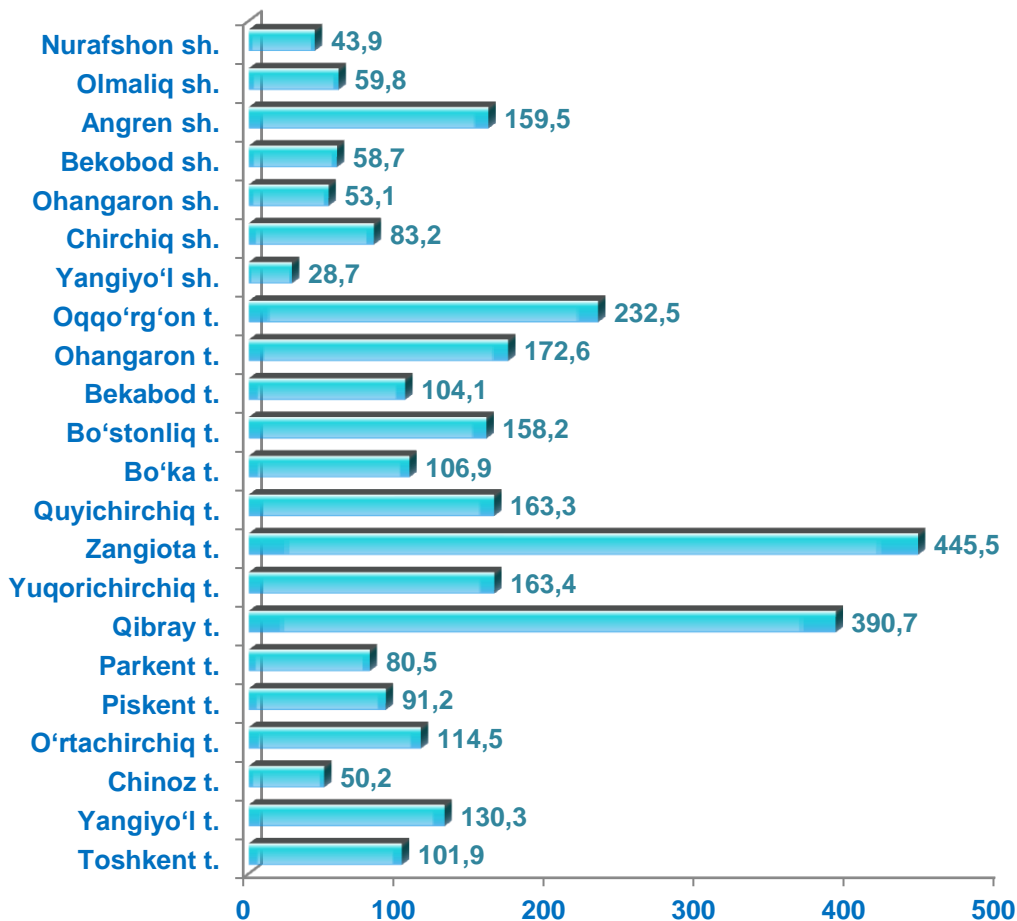

2019- yilda kichik korxonalar va mikrofirmalar tomonidan bajarilgan qurilish ishlarining taqsimlanishi



Hududlar bo'yicha kichik korxonalar va mikrofirmalar tomonidan bajarilgan qurilish ishlarining hajmi, mlrd. so'mda

	Amaldagi narxlarida o'z kuchi bilan bajarilgan qurilish ishlari hajmi (QQSsiz)		farq (+;-)
	2018- y.	2019- y.	
Toshkent viloyati	1436,2	2992,8	1556,6
shaharlar:			
Nurafshon	112,3	43,9	-68,4
Olmaliq	68,6	59,8	-8,8
Angren	94,7	159,5	64,8
Bekobod	69,6	58,7	-10,9
Ohangaron	51,7	53,1	1,4
Chirchiq	110,8	83,2	-27,6
Yangiyo'l	26,2	28,7	2,5
tumanlar:			
Oqqo'rg'on	50,8	232,5	181,7
Ohangaron	40,0	172,6	132,6
Bekobod	41,6	104,1	62,5
Bo'stonliq	60,9	158,2	97,3
Bo'ka	63,4	106,9	43,5
Quyichirchiq	26,0	163,3	137,3
Zangiota	137,5	445,5	308
Yuqorichirchiq	82,2	163,4	1,2
Qibray	88,2	390,7	302,5
Parkent	90,7	80,5	-10,2
Piskent	23,2	91,2	68
O'rtachirchiq	61,6	114,5	52,9
Chinoz	41,7	50,2	8,5
Yangiyo'l	51,6	130,3	78,7
Toshkent	42,9	101,9	59



Hududlar bo'yicha kichik korxonalar va mikrofirmalar tomonidan bajarilgan qurilish ishlarining hajmi, mlrd. so'm



Hududlar bo'yicha eng ko'p bajarilgan qurilish ishlari hajmi Zangiota tumani (445,5 mlrd. so'm), Qibray t. (390,7 mlrd. so'm), Oqqo'rg'on t. (232,5 mlrd. so'm), Ohangaron t. (172,6 mlrd. so'm), Yuqorichirchiq t. (163,4 mlrd. so'm), Quyichirchiq t. (163,3 mlrd. so'm), Angren sh. (159,5 mlrd. so'm) hamda Bo'stonliq t. (158,2 mlrd. so'm) tumanlarida qayd etildi.




2019- yilda hududlar bo'yicha kichik korxonalar va mikrofirmalar tomonidan bajarilgan qurilish ishlarining taqsimlanishi, mlrd. somda

	Amaldagi narxlarda o'z kuchi bilan bajarilgan qurilish ishlari hajmi (QQSsiz)	ulardan:			
		yangi qurilish, rekonstruksiya, kengaytirish, texnikaviy qayta qurollantirish	kapital ta'mirlash - jami	joriy ta'mirlash - jami	boshqa pudrat ishlari
Toshkent viloyati	2992,8	1171,9	932,8	415,9	472,1
shaharlar:					
Nurafshon	43,9	160,3	65,8	12,4	91,6
Olmalik	59,8	18,4	26,7	6,8	8,7
Angren	159,5	75,9	97,2	18,7	33,7
Bekobod	58,7	1,4	67,1	4,3	12,2
Ohangaron	53,1	36,3	5,2	7,8	8,4
Chirchiq	83,2	205,3	76,1	25,6	28,8
Yangiyo'l	28,7	29,5	69,7	13,2	15,2
tumanlar:					
Oqqo'rg'on	232,5	20,0	7,6	70,8	6,2
Ohangaron	172,6	3,4	28,9	36,4	14,3
Bekobod	104,1	3,2	18,8	15,0	15,0
Bo'stonliq	158,2	40,2	35,9	7,6	15,4
Bo'ka	106,9	75,8	73,2	26,8	0,4
Quyichirchiq	163,3	23,9	61,0	12,8	29,6
Zangiota	445,5	76,2	65,6	16,3	19,2
Yuqorichirchiq	163,4	76,1	22,5	2,9	74,1
Qibray	390,7	68,8	81,8	57,1	16,3
Parkent	80,5	53,1	15,8	4,8	3,9
Piskent	91,2	11,5	11,0	4,0	4,1
O'rtachirchiq	114,5	36,2	31,2	13,9	41,5
Chinoz	50,2	75,9	10,1	27,1	10,7
Yangiyo'l	130,3	44,2	37,1	4,6	12,9
Toshkent	101,9	36,2	24,5	27,0	9,7



2019- yilda kichik korxonalar va mikrofirmalar tomonidan ishlab chiqarilgan (ko'rsatilgan) xizmatlar hajmi **3289,3** mlrd. so'mni tashkil etdi.

Bu esa **2018-** yilning mos davriga nisbatan ishlab chiqarilgan (ko'rsatilgan) xizmatlarni **1457,1** mlrd. so'mga oshganini ko'rsatdi.



2019- yilda kichik korxonalar va mikrofirmalar tomonidan ishlab chiqarilgan (ko'rsatilgan) xizmatlar hajmi

**Jami xizmatlar
3289,3 mlrd. so'm**

**shu jumladan: aholiga
ko'rsatilgani
1053,9 mlrd. so'm**

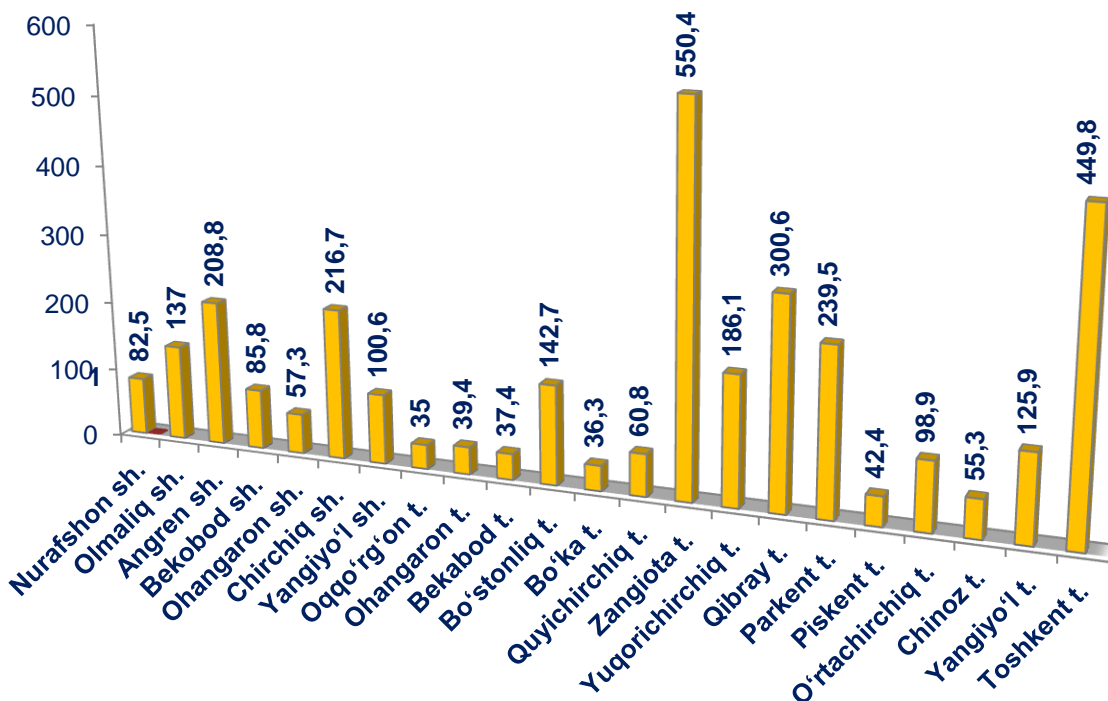
**Aholiga xizmat
ko'rsatish
ob'yektlari soni
582 ta**


Hududlar bo'yicha kichik korxonalar va mikrofirmalar tomonidan ishlab chiqarilgan (ko'rsatilgan) xizmatlar hajmi, mlrd. so'mda

	Jami xizmatlar		farq (+;-)
	2018- y.	2019- y.	
Toshkent viloyati	1832,2	3289,3	1457,1
shaharlar:			
Nurafshon	59,1	82,5	23,4
Olmaliq	99,5	137	37,5
Angren	129,3	208,8	79,5
Bekobod	62,8	85,8	23
Ohangaron	51,1	57,3	6,2
Chirchiq	148,0	216,7	68,7
Yangiyo'l	81,2	100,6	19,4
tumanlar:			
Oqqo'rg'on	33,4	35	1,6
Ohangaron	20,6	39,4	18,8
Bekobod	40,6	37,4	-3,2
Bo'stonliq	93,1	142,7	49,6
Bo'ka	27,3	36,3	9
Quyichirchiq	21,1	60,8	39,7
Zangiota	280,4	550,4	270
Yuqorichirchiq	92,5	186,1	93,6
Qibray	181,1	300,6	119,5
Parkent	47,7	239,5	191,8
Piskent	24,5	42,4	17,9
O'rtachirchiq	63,3	98,9	35,6
Chinoz	46,6	55,3	8,7
Yangiyo'l	74,2	125,9	51,7
Toshkent	154,7	449,8	295,1



Hududlar bo'yicha kichik korxonalar va mikrofirmalar tomonidan ishlab chiqarilgan (ko'rsatilgan) xizmatlar hajmi, mlrd. somda



Hududlar bo'yicha ishlab chiqarilgan (ko'rsatilgan) xizmatlarning eng ko'pi Zangiota tumani (550,4 mlrd. so'm), Toshkent t. (449,8 mlrd. so'm), Qibray t. (300,6 mlrd. so'm), Parkent t. (239,5 mlrd. so'm), Chirchiq sh. (216,7 mlrd. so'm), Angren sh. (208,8 mlrd. so'm) hamda Yuqorichirchiq t. (186,1 mlrd. so'm) tumanlarida qayd etildi.



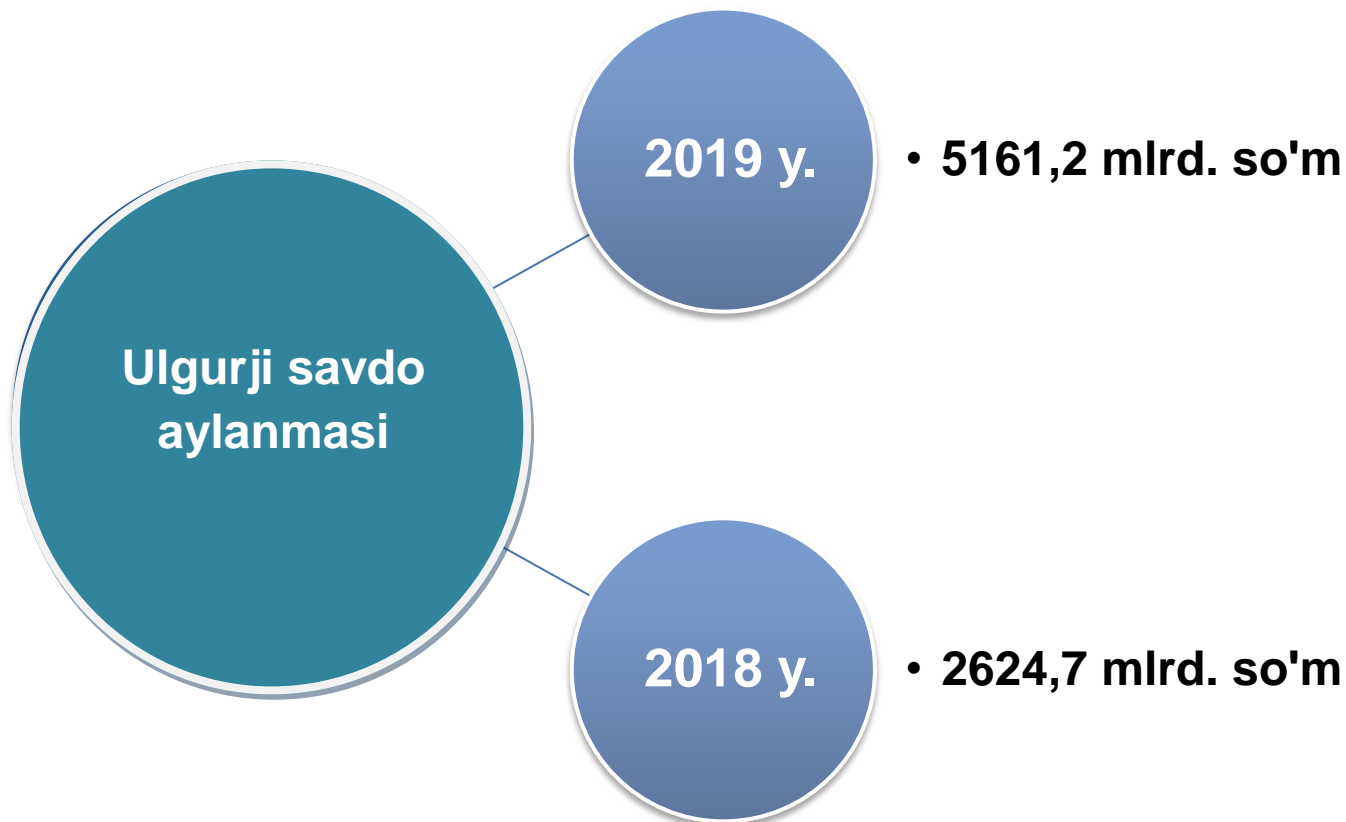


Kichik korxonalar va mikrofirmalarning ulgurji savdo tovar aylanmasi hajmi




2019- yilda kichik korxonalar va mikrofirmalarning ulgurji savdo tovar aylanmasi hajmi **5161,2** mlrd. soʻmni tashkil etdi.

Bu esa **2018-** yilning mos davriga nisbatan ulgurji savdo tovar aylanmasini **2624,7** mlrd. soʻmga oshganini koʻrsatdi.



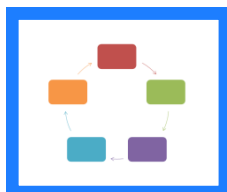

**Hududlar bo'yicha kichik korxonalar va
mikrofirkalarning ulgurji savdo
tovar aylanmasi hajmi**

	Ulgurji savdo tovar aylanmasi, mlrd. soʻmda		farq (+;-)
	2018- y.	2019- y.	
Toshkent viloyati	2624,7	5161,2	2536,5
shaharlar:			
Nurafshon	73,2	123,5	50,3
Olmalik	61,1	115,1	54
Angren	108,6	257,5	148,9
Bekobod	34,6	86,1	51,5
Ohangaron	72,8	164,2	91,4
Chirchiq	147,1	197,7	50,6
Yangiyoʻl	22,1	33,1	11
tumanlar:		0	0
Oqqoʻrgʻon	33,4	8,6	-24,8
Ohangaron	6,1	19	12,9
Bekobod	11,0	14,6	3,6
Boʻstonliq	74,1	256,7	182,6
Boʻka	11,7	32,7	21
Quyichirchiq	37,2	79,6	42,4
Zangiota	864,5	1634,7	770,2
Yuqorichirchiq	186,3	165	-21,3
Qibray	351,8	480,9	129,1
Parkent	62,2	271	208,8
Piskent	25,5	57,5	32
Oʻrtachirchiq	44,9	78,9	34
Chinoz	64,1	122	57,9
Yangiyoʻl	65,3	70,5	5,2
Toshkent	267,2	892,1	624,9

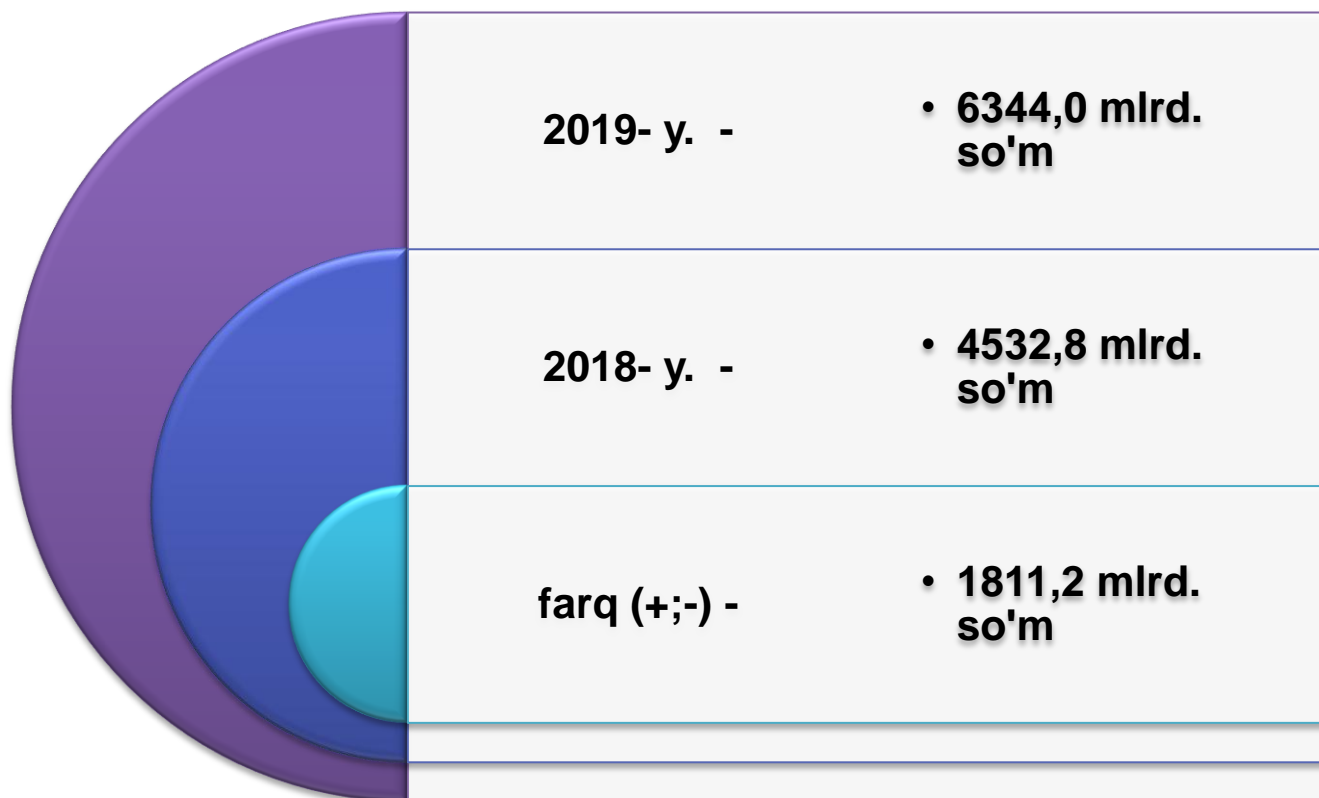


2019- yilda kichik korxonalar va mikrofirmalarning chakana savdo tovar aylanmasi hajmi **6344,0** mlrd. so'mni tashkil etdi.

Bu esa **2018-** yilning mos davriga nisbatan chakana savdo tovar aylanmasini **1811,2** mlrd. so'mga oshganini ko'rsatdi.



Kichik korxonalar va mikrofirmalarning chakana savdo tovar aylanmasi hajmi

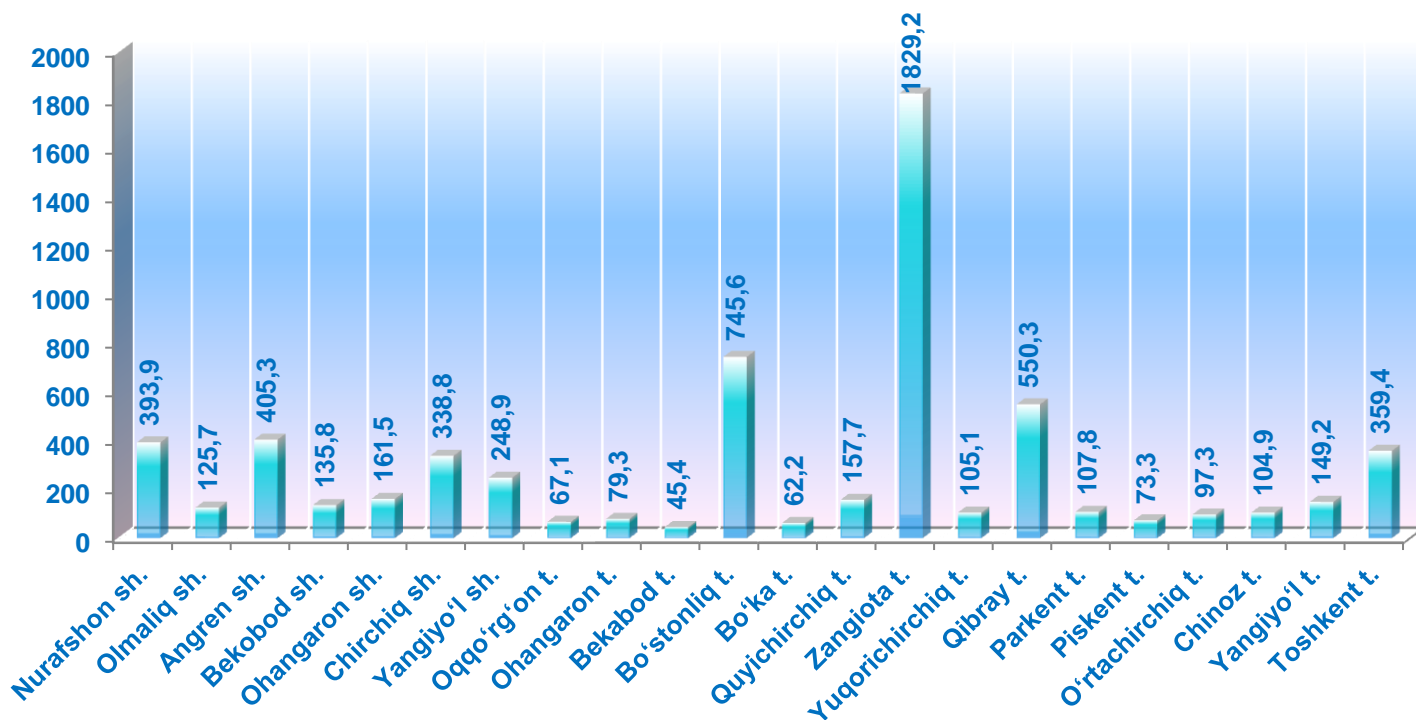



Hududlar bo'yicha kichik korxonalar va mikrofirmalarning chakana savdo tovar aylanmasi hajmi, mlrd. so'mda

	Chakana savdo tovar aylanmasi		farq (+;-)
	2018- y.	2019- y.	
Toshkent viloyati	4532,8	6344	1811,2
shaharlar:			
Nurafshon	257,4	393,9	136,5
Olmalik	70,8	125,7	54,9
Angren	539,8	405,3	-134,5
Bekobod	78,5	135,8	57,3
Ohangaron	101,6	161,5	59,9
Chirchiq	195,0	338,8	143,8
Yangiyo'l	164,0	248,9	84,9
tumanlar:			
Oqqo'rg'on	48,9	67,1	18,2
Ohangaron	41,1	79,3	38,2
Bekobod	54,3	45,4	-8,9
Bo'stonliq	107,3	745,6	638,3
Bo'ka	36,7	62,2	25,5
Quyichirchiq	42,0	157,7	115,7
Zangiota	1645,2	1829,2	184
Yuqorichirchiq	74,8	105,1	30,3
Qibray	370,9	550,3	179,4
Parkent	78,3	107,8	29,5
Piskent	49,9	73,3	23,4
O'rtachirchiq	62,4	97,3	34,9
Chinoz	220,0	104,9	-115,1
Yangiyo'l	102,3	149,2	46,9
Toshkent	191,4	359,4	168



Hududlar bo'yicha kichik korxonalar va mikrofirmalarning chakana savdo tovar aylanmasi hajmi, mlrd. so'mda



Hududlar bo'yicha chakana savdo tovar aylanmasining eng ko'p Zangiota t. (1829,2 mlrd. so'm), Bo'stonliq t. (745,6 mlrd. so'm), Qibray t. (550,3 mlrd. so'm), Angren sh. (405,3 mlrd. so'm), Andijon (339,9 mlrd. so'm), Nurafshon sh. (359,4 mlrd. so'm), Toshkent (338,8 mlrd. so'm) tumanida qayd etildi.





2019- yilda kichik korxonalar va mikrofirmalarning ovqatlanish bilan ta'minlash bo'yicha tovar aylanmasi hajmi **316,8** mlrd. so'mni tashkil etdi.

Bu esa **2018-** yilning mos davriga nisbatan ovqatlanish bilan ta'minlash tovar aylanmasini **207,3** mlrd. so'mga oshganini ko'rsatdi.



Kichik korxonalar va mikrofirmalarning ovqatlanish bilan ta'minlash tovar aylanmasi hajmi

2019- y.

• **316,8 mlrd. so'm**

2018- y.

• **207,3 mlrd. so'm**

farq (+;-)

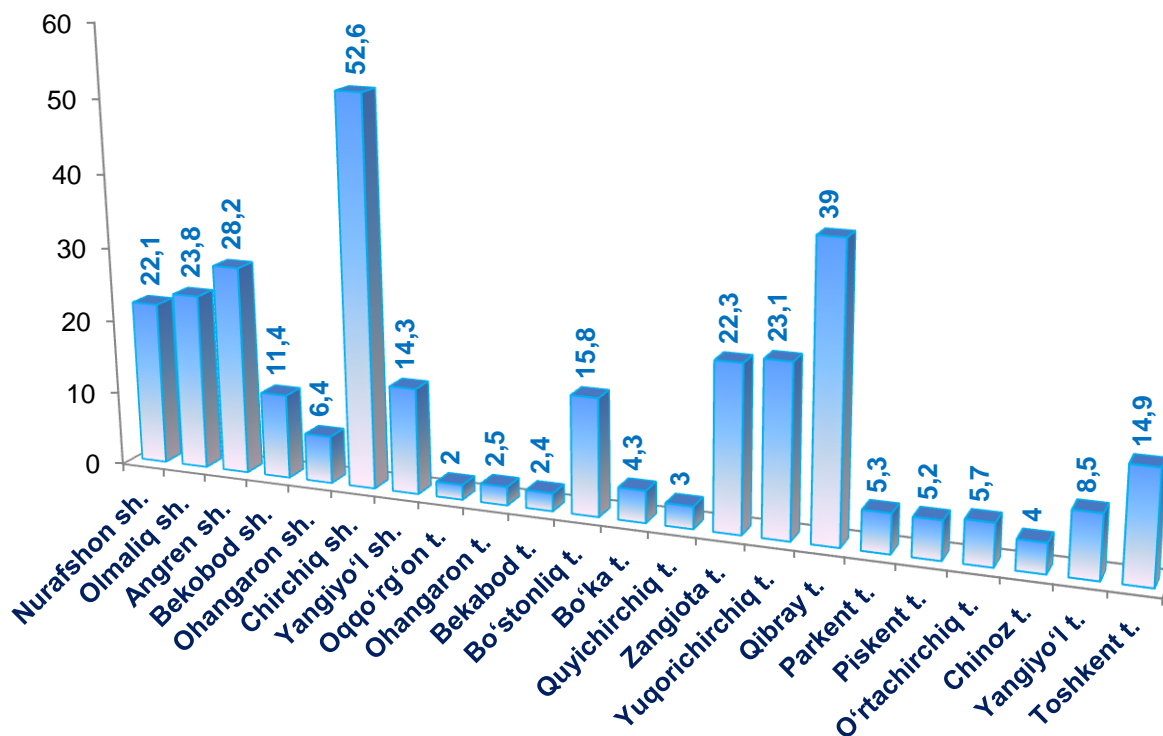
• **109,5 mlrd. so'm**


Hududlar bo'yicha kichik korxonalar va mikrofirmalarning ovqatlanish bilan ta'minlash tovar aylanmasi hajmi, mlrd. so'mda

	Ovqatlanish bilan ta'minlash tovar aylanmasi		farq (+;-)
	2018- y.	2019- y.	
Toshkent viloyati	207,3	316,8	109,5
shaharlar:			
Nurafshon	20,9	22,1	1,2
Olmaliq	18,8	23,8	5
Angren	18,1	28,2	10,1
Bekobod	7,3	11,4	4,1
Ohangaron	3,6	6,4	2,8
Chirchiq	26,6	52,6	26
Yangiyo'l	13,3	14,3	1
tumanlar:			
Oqqo'rg'on	1,1	2	0,9
Ohangaron	2,2	2,5	0,3
Bekobod	1,7	2,4	0,7
Bo'stonliq	10,0	15,8	5,8
Bo'ka	2,4	4,3	1,9
Quyichirchiq	1,6	3	1,4
Zangiota	14,9	22,3	7,4
Yuqorichirchiq	14,2	23,1	8,9
Qibray	23,9	39	15,1
Parkent	4,2	5,3	1,1
Piskent	2,7	5,2	2,5
O'rtachirchiq	3,5	5,7	2,2
Chinoz	2,6	4	1,4
Yangiyo'l	6,4	8,5	2,1
Toshkent	7,3	14,9	7,6



Hududlar bo'yicha kichik korxonalar va mikrofirmalarning ovqatlanish bilan ta'minlash tovar aylanmasi hajmi, mlrd. so'mda



Hududlar bo'yicha ovqatlanish bilan ta'minlash tovar aylanmasining eng ko'pi Chirchiq shahri (52,6 mlrd. so'm), Qibray t. (39,0 mlrd. so'm), Angren sh. (28,2 mlrd. so'm), Olmaliq sh. (23,8 mlrd. so'm), Yuqorichirchiq t. (23,1 mlrd. so'm) va Zangiota t. (22,3 mlrd. so'm) hamda Nurafshon shahrida (22,1 mlrd. so'm) qayd etildi.




2019- yilda hududlar bo'yicha kichik korxonalar va mikrofirmalarning savdo obyektlari soni, birlikda

	Chakana savdo tarmog'i bo'yicha	ulardan:	
		oziq-ovqat do'konlari	nooziq-ovqat do'konlari
Toshkent viloyati	5428	2182	3029
shaharlar:			
Nurafshon	104	22	75
Olmaliq	179	43	132
Angren	255	87	158
Bekobod	215	78	131
Ohangaron	104	45	58
Chirchiq	362	77	274
Yangiyo'l	185	102	78
tumanlar:			
Oqqo'rg'on	161	38	111
Ohangaron	101	54	41
Bekobod	138	58	78
Bo'stonliq	411	201	197
Bo'ka	176	70	88
Quyichirchiq	187	93	93
Zangiota	850	394	414
Yuqorichirchiq	269	122	136
Qibray	442	190	233
Parkent	323	155	160
Piskent	111	53	55
O'rtachirchiq	203	90	106
Chinoz	121	52	67
Yangiyo'l	162	88	71
Toshkent	369	70	273

E'tibor bering!:



■ **2019-** yil oxiriga kichik korxonalar va mikrofirmalarning yuk avtomobillari soni jami – **3549** tani tashkil etdi.

■ shundan: ijaraga olingani esa – **2540** tani tashkil qildi.

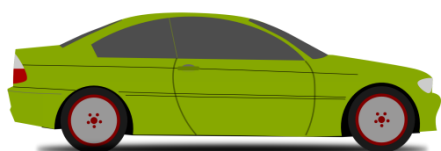
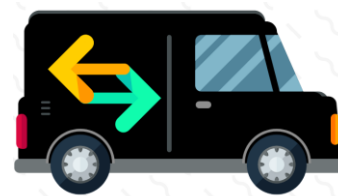


■ Xalqaro qatnovda band bo'lgan yuk avtomobillari soni jami – **252** ta.

■ shundan: ijaraga olingani esa – **230** tani tashkil qildi.

■ Avtobuslar va mikroavtobuslar soni jami – **1164** ta.

■ shundan: ijaraga olingani – **857** ta.



■ Yengil avtomobillar soni jami – **5260** ta.

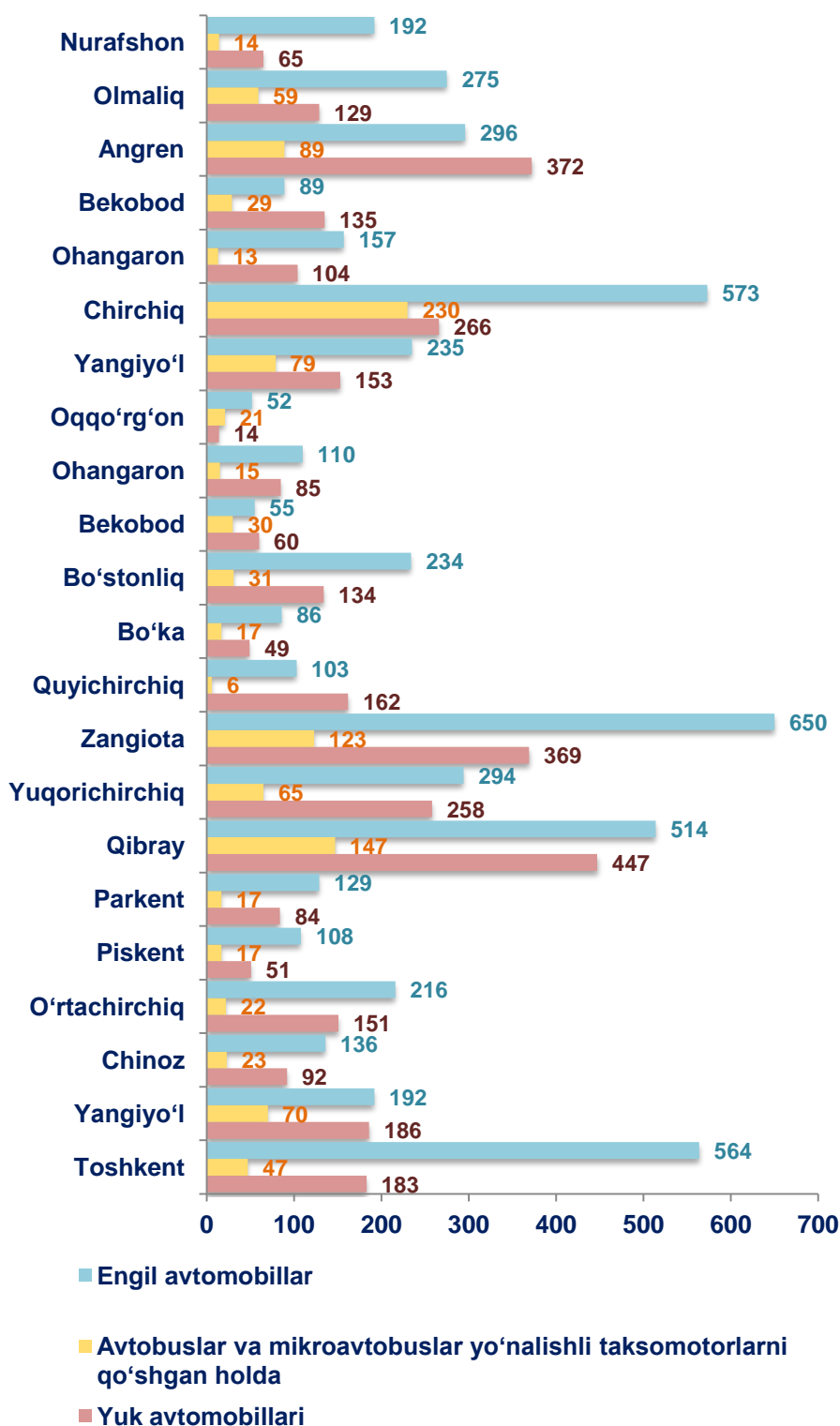
■ shundan: ijaraga olingani – **2403** ta.


2019- yilda hududlar bo'yicha kichik korxonalar va mikrofirmalarda mavjud bo'lgan transport vositalari, birlikda

	Yuk avtomobillari	avtobuslar va mikroavtobuslar, yo'nalishli taksomotorlarni qo'shgan holda	yengil avtomobillar
Toshkent viloyati	3549	1164	5260
shaharlar:			
Nurafshon	65	14	192
Olmaliq	129	59	275
Angren	372	89	296
Bekobod	135	29	89
Ohangaron	104	13	157
Chirchiq	266	230	573
Yangiyo'l	153	79	235
tumanlar:			
Oqqo'rg'on	14	21	52
Ohangaron	85	15	110
Bekobod	60	30	55
Bo'stonliq	134	31	234
Bo'ka	49	17	86
Quyichirchiq	162	6	103
Zangiota	369	123	650
Yuqorichirchiq	258	65	294
Qibray	447	147	514
Parkent	84	17	129
Piskent	51	17	108
O'rtachirchiq	151	22	216
Chinoz	92	23	136
Yangiyo'l	186	70	192
Toshkent	183	47	564



2019- yilda hududlar bo'yicha kichik korxonalar va mikrofirmalarda mavjud bo'lgan transport vositalari, birlikda

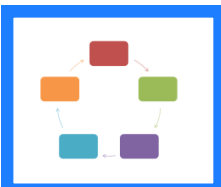




2019- yilda kichik korxonalar va mikrofirmalar tomonidan joriy qilingan innovatsiyalar **477** tani tashkil etdi.

Bu esa **2018-** yilning mos davriga nisbatan innovatsiyalar sonini **321** taga oshganini ko'rsatadi.

shuningdek, marketing innovatsiyalari **2** tani, tashkiliy innovatsiyalar esa **3** tani tashkil qildi.



2019- yilda kichik korxonalar va mikrofirmalar tomonidan joriy etilgan innovatsiyalar, birlikda

Texnologik innovatsiyalar
477 ta

Marketing innovatsiyalari
2 ta

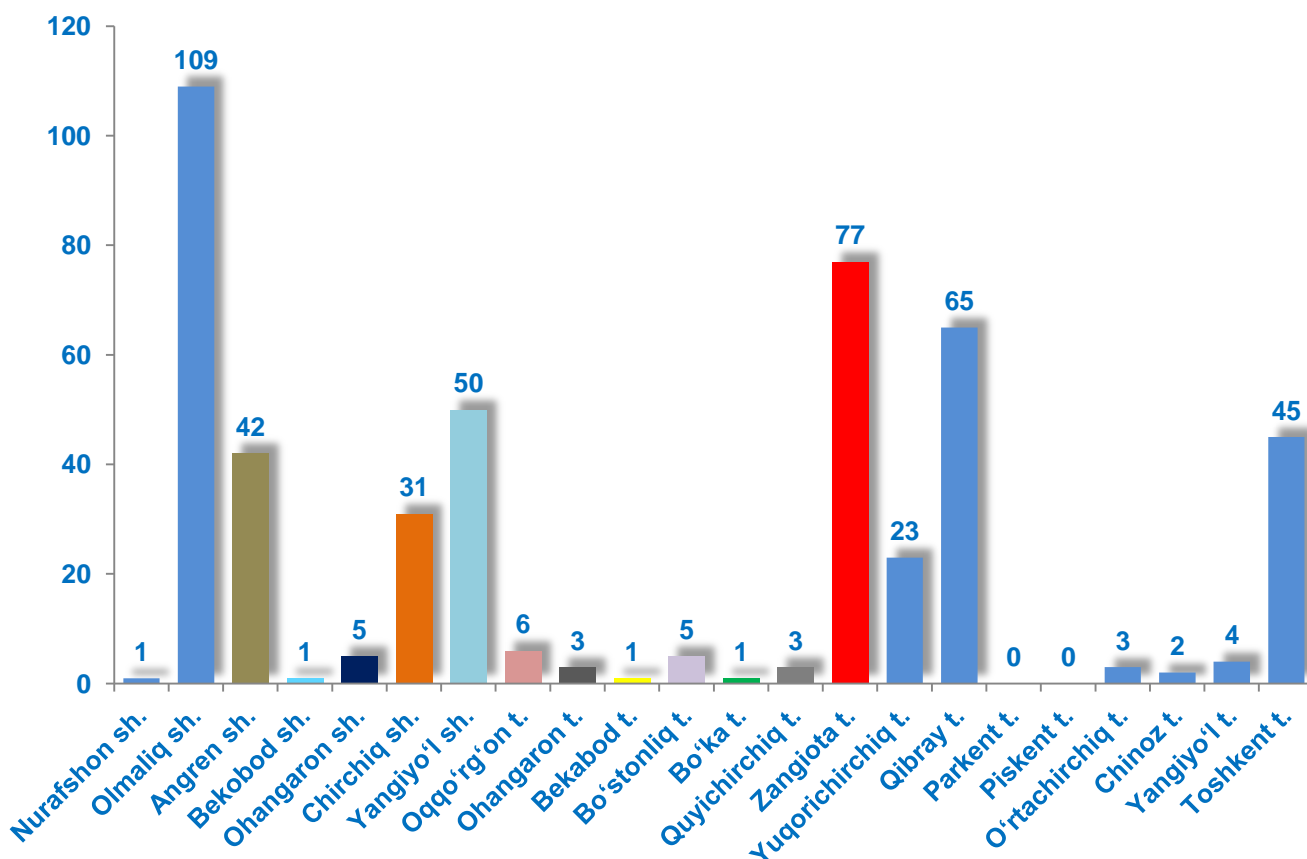
Tashkiliy innovatsiyalar
3 ta


2019- yilda hududlar bo'yicha kichik korxonalar va mikrofirmalar tomonidan joriy etilgan innovatsiyalar

	Texnologik innovatsiyalar, birlikda	marketing innovatsiyalari, birlikda	Tashkiliy innovatsiyalar, birlikda
Toshkent viloyati	477	2	3
shaharlar:			
Nurafshon	1	-	-
Olmalik	109	-	-
Angren	42	-	-
Bekobod	1	-	-
Ohangaron	5	-	-
Chirchiq	31	1	1
Yangiyo'l	50	-	-
tumanlar:			
Oqqo'rg'on	6	-	-
Ohangaron	3	-	-
Bekobod	1	-	-
Bo'stonliq	5	-	-
Bo'ka	1	-	-
Quyichirchiq	3	-	-
Zangiota	77	-	-
Yuqorichirchiq	23	-	2
Qibray	65	-	-
Parkent	0	-	-
Piskent	0	-	-
O'rtachirchiq	3	-	-
Chinoz	2	-	-
Yangiyo'l	4	1	-
Toshkent	45	-	-



2019- yilda hududlar bo'yicha kichik korxonalar va mikrofirmalar tomonidan joriy etilgan innovatsiyalar, birlikda



Hududlar bo'yicha joriy etilgan innovatsiyalarning eng ko'pi Olmaliq shahri (109 ta), Zangiota tumani (77 ta), Qibray tumani (65 ta), Yangiyo'l shahri (50 ta), Toshkent tumani (45 ta), Angren shahri (42 ta) hamda Chirchiq shahri (31 ta) qayd etildi.




2019- yilda iqtisodiy faoliyat turlari bo'yicha kichik korxonalar va mikrofirmalar tomonidan joriy etilgan innovatsiyalar

	Texnologik innovatsiyalar, birlikda	marketing innovatsiyalari, birlikda	tashkiliy innovatsiyalar, birlikda
Jami	477	2	3
Qishloq, o'rmon va baliq xo'jaligi	1	-	-
Sanoat	453	2	3
Qurilish	6	-	-
Savdo	6	-	-
Tashish va saqlash	4	-	-
Yashash va ovqatlanish bo'yicha xizmatlar	3	-	-
Axborot va aloqa	-	-	-
Sog'liqni saqlash va ijtimoiy xizmatlar ko'rsatish	1	-	-
Boshqa turdagi xizmatlar	3	-	-